

Tornator Oy

TASEKIRJA

31.12.2010

Tornator Oy:n toimintakertomus 2010

Yleistä

Tornator Timberland –konserniin kuuluivat emoyhtiön lisäksi Tornator Eesti Oü (100,0 %), SC Tornator SRL (100,0 %) ja Oituz Private Forest District SRL (100,0%).

Liikevaihto ja tulos

Tornator Timberland –konsernin tilinpäätös 31.12.2010 on laadittu kansainvälisen tilinpäätösstandardin (IFRS) mukaisesti. Konsernin liikevaihto oli 70,8 miljoonaa euroa (68,8 v.2009). Pääosa liikevaihdosta muodostui puunmyyntituloista 87 % (85 %). Liikevaihto sisältää maa-alueiden ja tonttien myyntituloja 9,3 miljoonaa euroa (10,2). Liikevaihdon kasvua selittää puun luovutuskertymän nousu (v.2010= 2,3 milj. m3, v.2009=1,9 milj.m3), vaikkakin luovutetun puun keskihinta laski. Liiketoiminnan muut tuotot 2,2 milj. euroa (2,3) muodostuivat pääosin maa-alueiden vuokratuotoista.

Liikevoittoa kertyi 90,4 miljoonaa euroa (71,3) ja tilikauden voitto oli 53,8 miljoonaa euroa (39,7). Vuonna 2010 liikevoittoon ja tulokseen vaikuttava biologisten hyödykkeiden käyvän arvon muutos oli 37,9 miljoonaa euroa (17,3). Konsernin tunnusluvut on laskettu ilman biologisten hyödykkeiden ja korkojohdannaisten käyvän arvon muutoksen vaikutusta. Konsernin sijoitetun pääoman tuotto (ROCE) oli 6,2% (6,5 %) sekä sidotun oman pääoman tuotto 34,2 % (34,3 %).

Emoyhtiön Tornator Oy:n liikevaihto oli 69,7 miljoonaa euroa (67,8). Emoyhtiön tilikauden tulos oli 24,8 miljoonaa euroa (27,2). Virossa toimivan Tornator Eesti Oü:n liikevaihto oli 415 tuhatta euroa (129) ja tilikauden tulos 273 tuhatta euroa (-40). Romanian konserniyhtiön SC Tornator SRL:n liikevaihto oli 813 tuhatta euroa (667) ja tilikauden tulos -316 tuhatta euroa (-60).

Ollennaiset tapahtumat tilikaudelta

Metsäteollisuudessa nähtiin pitkästä ajasta positiivisia signaaleja toiminnan kannattavuuden kehittymisessä, ja tämä heijastui hyvänä puun kysyntänä vuonna 2010. Tornator myi ja luovutti puuta jopa budjetoitua enemmän. Hyvän kysynnän lisäksi myös keliolosuhteet puun korjuulle olivat Suomessa suotuisat, tosin loppukesän myrskyt aiheuttivat kasvaneen puun luovutuksen lisäksi paljon ennakoimattomia kuluja metsänhoidon osalta.

Konsernin metsäomaisuuden käyvän arvon laskentamalli päivitettiin, ja uusi arvostusluku Tornatorin metsävaroille on noin 939 miljoonaa euroa (897) sisältäen puuston ja maapohjan (IFRS, 70v sykli). Luvuissa on mukana hakkuiden sekä uusien metsänhankintojen ja metsämaan myyntien vaikutus.

Tornatorin tavoitteena on mahdollisuuksien mukaan pienentää kassavirtaan ja sen myötä myös metsän käypään arvoon liittyvää volatiliiteettia. Yhtiöllä on merkittävä määrä lainapääomaa, johon liittyy toisaalta uudelleenrahoitusriski, ja toisaalta riski markkinakorkojen vaihtelusta eri aikoina. Markkinakorkojen muutoksilla on suuri vaikutus sekä maksettavien lainakorkojen määrään että metsän käyvän arvon laskennassa sovellettavaan diskonttokorkoon. Edellä mainittujen korkoriskien pienentämiseksi yhtiö solmi yhteensä noin 340 miljoonan euron edestä kolmen ja kuuden vuoden kuluttua alkavia koronvaihtosopimuksia, joiden maturiteetit ovat 10 ja 36 vuoden päässä nykyhetkestä. Tällä toimenpiteellä Tornator varmisti nykyisen, historiallisesti alhaisen korkotason hyödyntämisen myös tulevaisuuden lainatarpeiden osalta ja pienensi epävarmuustekijöitä liittyen yhtiön arvostukseen.

Mahdolliset riskitekijät

Merkittävä lainapääoman osuus yhtiön taseessa muodostaa riskin, jonka hallintaan yhtiö on erityisesti panostanut. Hyvät, toimivat kanavat pääomamarkkinoille varmistavat lainojen onnistuneen uudelleenrahoituksen tulevaisuudessa. Korkosuojaus puolestaan pienentää tulevien lainojen korkoriskiä ja samalla vähentää metsän käyvän arvon laskennassa käytetyn diskonttokoron heiluntaa, ja näin yhtiön arvon määrittäminen helpottuu.

Tornator myy pääosan tuotteistaan eli hakkuoikeudet yhdelle asiakkaalle. Tämä muodostaa luonnollisesti riskikeskittymän, jonka hallintaan on luotu menettely. Suomessa puun kysyntä ylittää reilusti tarjonnan, mistä osoituksena on jo vuosia ollut merkittävä tuontipuun määrä. Tornator uskoo pystyvänsä löytämään vaihtoehtoisia asiakkaita koko myyntivolyymilleen. Yhtiö on luonut hyvät suhteet lukuisiin pieniin ja keskisuuriin puunjalostajiin ja viime aikoina myös energiasektorin toimijoihin. Pieni osa vuotuisesta myynnistä menee siis jo nyt muille kuin pääasiakkaalle.

Puun hinnan vaihtelu on yksi merkittävä riskitekijä Tornatorin tuloksen kannalta. Puun hinnan laskiessa Tornatorilla on tarvittaessa mahdollisuus hetkellisesti lisätä joko hakkuoikeuksien myyntimäärää ja/tai tonttien sekä metsäpalstojen myyntiä. Tavoitteena on kuitenkin pysyä suunnitellussa tasaisen tuoton strategiassa eli pyrkiä optimoimaan vuotuisia kassavirtoja pitkällä aikavälillä.

Luonnon katastrofit, kuten vuonna 2010 koetut myrskyt, muodostavat riskin metsäomaisuudelle. Tornatorin osalta omistuksen koko ja toisaalta maatiiteellinen laajuus toimivat luontaisena riskienhallintakeinona. Lisäksi yhtiöllä on Suomessa metsävakuutus, joka on mitoitettu oma-vastuun osalta kattamaan erittäin suuren katastrofin tuhot, kuten esim. Ruotsin Gudrun-myrsky vuonna 2005.

Tilikauden jälkeiset olennaiset tapahtumat

Tornatorin ja Ympäristöministeriön välillä sovitut yksityisten luonnonsuojelualueiden perustamiset Pohjois-Karjalassa ja Pohjois-Savossa saivat lainvoiman tammikuussa 2011. Yksityisten suojelualueiden perustamisesta aiheutuvasta taloudellisen hyödyn menetyksestä valtio korvaa yhtiölle metsätalousarvon ja rantojen erityisarvon perusteella yhteensä noin 7,6 miljoonaa euroa.

Arvio todennäköisestä tulevasta kehityksestä

Yleisen taloustilanteen koheneminen parantaneekin myös puun kysyntää, ja puun hintatason ennustetaan pysyvän vähintään 2010 lopun tasolla.

Konserni tulee myymään ja luovuttamaan hakkuusuunnitteen mukaisen määrän (n. 2,0 milj.m³) puutavaraa asiakkaille. Mahdollinen riskitekijä puunluovutuksille on metsäteollisuuden tuotannon rajoitukset.

Metsämaan myynnit kohdistetaan vain hyvin erillään oleviin palstoihin ja erikoistarkoituksiin luovutettaviin alueisiin. Lomarakenuspaikkakysynnän ennakoidaan säilyvän vuoden 2010 tasolla.

Konserni jatkaa edelleen hyvän metsänhoidon suositusten mukaisia panostuksia metsien hoitoon ja mm. metsien terveyst- ja kasvatuslannoituksiin. Metsänhoitoon käytävä kokonaisrahamaäärä mitoitetaan normaalin toimintavuoden tasolle.

Tutkimus- ja kehitystoiminta

Tärkeimpiä hankkeita oli uuden toiminnanohjausjärjestelmän kehittäminen.

Henkilöstö

Henkilöstömäärä laski hieman eläköitymisten johdosta. Normaalin palkkauksen lisäksi yhtiöllä on käytössä tulostavoitteisiin perustuva palkitsemismekanismi. Tulospalkkioita maksettiin vuodelta 2010 keskimäärin 5,9% (5,6%).

Vuosi	2010	2009	2008	2007	2006
Henkilöstön määrä keskim. tilikaudella	193	201	188	188	184
Tilikauden palkat ja palkkiot	MEUR 7,2	MEUR 6,5	MEUR 7,1	MEUR 6,6	MEUR 6,3

Ympäristö

Yhtiöllä on ympäristöohjelma, jonka tavoitteet ja toteutuma tarkistetaan yhtiössä vuosittain. Puitteet yhtiön ympäristöasioiden hallinnalle tuovat metsä- ja ympäristölainsäädäntö sekä PEFC (Programme for the Endorsement of Forest Certification Schemes) –järjestelmä. Yhtiön Suomen metsät on sertifioitu PEFC:n mukaisesti. Sertifiointikriteerien noudattamista auditoidaan vuosittain ulkopuolisen arvioijan toimesta.

Yhtiö noudattaa metsätaloustoiminnassaan Metsätalouden Kehittämiskeskus Tapion julkaisemia Hyvän metsänhoidon suosituksia.

Yhtiön organisaatio, johto ja tilintarkastajat

Varsinaisessa yhtiökokouksessa 16.3.2010 valittiin hallituksen varsinaisiksi jäseniksi ja heidän henkilökohtaisiksi varajäsenikseen seuraavat henkilöt seuraavaan varsinaiseen yhtiökokoukseen saakka:

Hallituksen jäsenet:	Varajäsen:
Esko Torsti	Jorma Tammenaho
<i>Puheenjohtaja 2010– Ilmarinen, johtaja 2006–</i>	
Mikko Koivusalo	Risto Autio
<i>Jäsen 2006– Varma, sijoitusjohtaja, pääomamarkkinat 2005–</i>	
Hannu Tarkkonen	Elina Lehtonen
<i>Jäsen 2010– Etera, toimitusjohtaja 2010–</i>	
Markus Rauramo	Jyrki Tammivuori
<i>Jäsen 2009– Stora Enso Oyj, talousjohtaja 2009–</i>	
Erkko Rynnänen	Jari Pussinen
<i>Jäsen 2010– OP-Eläkekassa ja -säätiö, toimitusjohtaja 2010–</i>	

Hallituksen puheenjohtajana on toiminut Esko Torsti. Toimitusjohtajana on toiminut Arto J. Huurinainen.

Varsinaisessa yhtiökokouksessa 16.3.2010 valittiin tilintarkastajaksi PricewaterhouseCoopers Oy.

Osakkeiden määrä

Yhtiön osakepääoma 50.000.000,00 euroa jakautuu 5.000.000 kappaleeseen osakkeita, ja kaikilla osakkeilla on samanlaiset oikeudet.

Tilikauden tuloksen käsittely

Emoyhtiön voitonjakokelpoiset varat ovat 95 747 139,75 euroa, josta tilikauden tulos on 24 797 805,64 euroa.

Tornator Oy:n hallitus esittää yhtiökokoukselle, että hallitukselle annetaan valtuutus päättää voitonjakokelpoisten varojen käytöstä seuraavasti:

- Osinkona jaetaan maksimissaan 2,70 euroa/osake eli 13.500.000,00 euroa.
- Jakamatta jäävä osuus jätetään yhtiön omaan pääomaan
- Osingonjakopäivästä päättää hallitus huomioiden mahdolliset yhtiön maksukykyyn vaikuttavat seikat

TORNATOR OY
Konsernitilinpäätös 31.12.2010

Sisältö

A. Konsernitilinpäätös

1	Konsernitilinpäätöksen liitetiedot.....	11
	Yleisiä tietoja	11
2	Yhteenveto merkittävimmistä laadintaperiaatteista	11
3	Konsernitilinpäätöksen laadintaperiaatteet	12
	Tytäryritykset.....	12
	Ulkomaan rahan määräisten erien muuntaminen	12
	Aineelliset käyttöomaisuushyödykkeet	13
	Aineettomat hyödykkeet.....	13
	Arvonalentumiset	14
	Biologiset hyödykkeet	14
	Vuokrasopimukset.....	15
	Vaihto-omaisuus	15
	Myyntisaamiset	15
	Rahoitusvarat ja rahoitusvelat.....	15
	Rahoitusvelat	16
	Vieraanpääoman kulut	16
	Rahoitusvarojen arvonalentuminen	16
	Johdannaissopimukset ja suojauslaskenta.....	17
	Rahavarat.....	18
	Osakepääoma.....	18
	Osingot.....	18
	Tuloverot	18
	Työsuhde-etuudet	18
	Eläkevastuut.....	18
	Ostovelat	19
	Tuloutus	19
	Liikevoitto	20
	Korot ja osingot	20
	Uuden ja uudistetun IFRS-normiston soveltaminen	20
4	Rahoitusriskien hallinta	29
5	Johdon harkintaa edellyttävät laatimisperiaatteet ja arvioihin liittyvät epävarmuustekijät.....	32
6	Aineettomat käyttöomaisuushyödykkeet.....	33
7	Aineelliset käyttöomaisuushyödykkeet	34
8	Biologiset hyödykkeet	35
9	Johdannaiset.....	35
10	Vaihto-omaisuus	36
11	Myyntisaamiset ja muut saamiset	37
12	Myytavissä olevat rahoitusvarat.....	37
13	Rahavarat.....	38
14	Osakepääoma ja ylikurssirahasto	38
15	Laskennalliset verosaamiset ja -velat	39
16	Rahoitusvelat	41
17	Eläkevelvoitteet	42
18	Ostovelat ja muut velat.....	44
19	Liikevaihdon jakautuminen.....	44
20	Liiketoiminnan muut tuotot	44
21	Materiaalit ja palvelut	44
22	Henkilöstökulut.....	45
23	Poistot ja arvonalentumiset.....	45
24	Liiketoiminnan muut kulut.....	45

TORNATOR OY**Konsernitilinpäätös 31.12.2010**

25	Rahoitustuotot ja -kulut.....	45
26	Tuloverot	46
27	Osingot.....	46
28	Lähipiiritapahtumat.....	47
29	Tilintarkastajan palkkiot.....	47
30	Tytäryhtiöt 31.12.2010	47
31	Ehdolliset varat ja velat sekä annetut sitoumukset	48
32	Muut omasta puolesta annetut vakuudet	48
33	Oikeudenkäynnit	48
34	Rahoitusvarojen ja velkojen luokittelu.....	49
35	Tilinpäätöspäivän jälkeiset olennaiset tapahtumat	50
36	Rahoitusinstrumenttien käyvät arvot.....	51
37	Virheenkorjaus	52

B. Emoyhtiön tilinpäätös

Konsernitase

000 euroa	Liite	31.12.2010	31.12.2009	1.1.2009
VARAT				
Pitkäaikaiset varat				
Aineettomat hyödykkeet	6	656,2	661,1	285,8
Aineelliset käyttöomaisuushyödykkeet	7	72 094,5	69 918,2	68 322,6
Biologiset hyödykkeet	8	916 947,9	876 420,5	855 727,5
Myytavissä olevat rahoitusvarat	12	2,7	2,7	2,7
		989 701,3	947 002,5	924 338,6
Lyhytaikaiset varat				
Vaihto-omaisuus	10	193,5	267,7	333,6
Myyntisaamiset ja muut saamiset	11	3 063,6	2 974,0	1 030,2
Myytavissä olevat rahoitusvarat	12	21 820,4	19 475,0	14 250,0
Muut saamiset	17	85,0	91,0	6,0
Rahavarat	13	20 255,2	21 642,9	18 382,8
		45 417,7	44 450,7	34 002,5
Varat yhteensä		1 035 119,1	991 453,2	958 341,1
OMA PÄÄOMA JA VELAT				
Emoyhtiön omistajille kuuluva oma pääoma				
Osakepääoma	14	50 000,0	50 000,0	50 000,0
Muu oma pääoma		365 846,1	311 401,4	282 800,0
		415 846,1	361 401,4	332 800,0
Oma pääoma yhteensä		415 846,1	361 401,4	332 800,0
Pitkäaikaiset velat				
Laskennalliset verovelat	15	129 464,2	115 887,0	112 642,0
Rahoitusvelat	16	442 513,5	454 690,9	465 563,5
Johdannaiset	9	941,2	17 292,6	11 324,4
Pitkäaikaiset velat yhteensä		572 918,9	587 870,5	589 529,9
Lyhytaikaiset velat				
Rahoitusvelat	16	12 000,0	12 000,0	7 000,0
Kauden verotettavaan tuloon perustuvat verovelat			2 846,6	2 352,7
Ostovelat ja muut velat	18	34 354,1	27 334,7	26 658,5
Lyhytaikaiset velat yhteensä		46 354,1	42 181,3	36 011,2
Velat yhteensä		619 273,0	630 051,8	625 541,1
Oma pääoma ja velat yhteensä		1 035 119,1	991 453,2	958 341,1

Liitetiedot sivuilla 7 – 48 ovat olennainen osa tilinpäätöstä

Konsernituloslaskelma

000 euroa	Liite	1.1-31.12.2010	1.1-31.12.2009
Liikevaihto	19	70 776,7	68 844,9
Liiketoiminnan muut tuotot	20	2 232,4	2 341,3
Valmiiden ja keskeneräisten tuotteiden varastojen muutos	10	-1 227,4	-963,0
Materiaalit ja palvelut	21	-7 461,8	-5 450,4
Henkilöstökulut	22	-7 206,4	-6 469,9
Poistot ja arvonalentumiset	23	-1 016,3	-913,3
Liiketoiminnan muut kulut	24	-3 611,5	-3 497,7
Muut velat muutos	17	-6,0	85,0
Biologisten hyödykkeiden käyvän arvon muutos ja hakkuut	8	37 886,0	17 329,4
Liikevoitto		90 365,7	71 306,4
Rahoitustuotot	25	443,2	91,4
Rahoituskulut	25	-16 268,2	-17 069,0
Johdannaisinstrumenttien käyvän arvon muutos	9	-2 071,8	-557,1
Rahoituskulut (netto)		-17 896,8	-17 534,7
Voitto ennen veroja		72 468,9	53 771,7
Tuloverot	26	-9 827,7	-9 607,8
Laskennallisten verojen muutos	15	-8 818,1	-4 505,8
Tilikauden voitto		53 823,1	39 658,1
Jakautuminen:			
Emoyhtiön omistajille		53 823,1	39 658,1

KONSERNIN LAAJA TULOSLASKELMA

Tilikauden voitto	53 823,1	39 658,1
Kauden muut laajan tuloksen erät verojen jälkeen:		
Muuntoero	-3,4	-1 958,1
Myytävissä olevat varat	-86,4	485,9
Rahavirtojen suojaukset	13 633,2	-4 004,0
Kauden laaja tulos yhteensä	67 366,5	34 181,9
Jakautuminen:		
Emoyhtiön omistajille	67 366,5	34 181,9

Liitetiedot sivuilla 7 – 48 ovat olennainen osa tilinpäätöstä

TORNATOR OY
Konsernitilinpäätös 31.12.2010

Laskelma konsernin oman pääoman muutoksista

000 euroa	Emoyhtiön omistajille kuuluva oma pääoma					
	Osake- pääoma	Ylikurssi- rahasto	Muuntoero	Käyvän arvon rahasto	Kertyneet voittovarajat	Oma pääoma yhteensä
Oma pääoma 1.1.2010 ^(liite 14)	50 000,0	29 995,2	-5 032,6	-16 255,2	303 272,3	361 979,7
Suoraan omaan pääomaan kirjatut voitot/tappiot rahavirran suojuuksesta ^(liite 9)				18 423,2		18 423,2
Rahavirran suojuuksesta kirjatut lask. Verot ^(liite 15)				-4 790,0		-4 790,0
Muuntoero ^(liite 14)			-3,4			-3,4
Myytavissä olevat sijoitukset ^(liite 12)				-116,8		-116,8
Sijoitusten käyvän arvon muutoksesta kirjatut lask. Verot ^(liite 15)				30,4		30,4
Suoraan omaan pääomaan kirjatut nettotulot			-3,4	13 546,8		
Tilikauden voitto					53 823,1	53 823,1
Vuonna 2010 kirjatut tuotot ja kulut yhteensä	0,0	0,0	-3,4	13 546,8	53 823,1	67 366,5
Osingonjako ^(liite 27)					-13 500,0	-13 500,0
Oma pääoma 31.12.2010	50 000,0	29 995,2	-5 036,0	-2 708,4	343 595,4	415 846,1
000 euroa	Emoyhtiön omistajille kuuluva oma pääoma					
	Osake- pääoma	Ylikurssi- rahasto	Muuntoero	Käyvän arvon rahasto	Kertyneet voittovarajat	Oma pääoma yhteensä
Oma pääoma 1.1.2009 ^(liite 14)	50 000,0	29 995,2	-3 074,5	-12 736,9	271 506,5	335 690,2
Virheen korjaus					-2 892,2	-2 892,2
Oikaistu oma pääoma 1.1.2009	50 000,0	29 995,2	-3 074,5	-12 736,9	268 614,3	332 798,1
Tilikauden voitto					39 658,0	39 658,0
Suoraan omaan pääomaan kirjatut voitot/tappiot rahavirran suojuuksesta ^(liite 9)				-5 410,8		-5 410,8
Rahavirran suojuuksesta kirjatut lask. Verot ^(liite 15)				1 406,8		1 406,8
Muuntoero ^(liite 14)			-1 958,1			-1 958,1
Myytavissä olevat sijoitukset ^(liite 12)				656,5		656,5
Sijoitusten käyvän arvon muutoksesta kirjatut lask. Verot ^(liite 15)				-170,8		-170,8
Suoraan omaan pääomaan kirjatut nettotulot				-3 518,3		
Vuonna 2009 kirjatut tuotot ja kulut yhteensä			-1 958,1	-3 518,3	39 658,0	34 181,6
Osingonjako					-5 000,0	-5 000,0
Oma pääoma 31.12.2009	50 000,0	29 995,2	-5 032,6	-16 255,2	303 272,3	361 979,7

Liitetiedot sivuilla 7 – 48 ovat olennainen osa tilinpäätöstä

TORNATOR OY
Konsernitilinpäätös 31.12.2010

Konsernin rahavirtalaskelma

000 euroa

Liiketoiminnan rahavirta

Myynnistä saadut maksut	65 788,33	58 865,07
Aineellisten ja aineettomien hyödykkeiden luovutustuotot	10 535,59	9 720,98
Liiketoiminnan muista tuotoista saadut maksut	1 618,99	2 287,85
Maksut liiketoiminnan kuluista	-17 350,36	-16 897,62
Liiketoiminnan rahavirta ennen rahoituseriä ja veroja	60 592,56	53 976,28
Maksetut korot ja maksut muista liiketoiminnan rah. kuluista	-16 067,37	-16 903,26
Saadut korot liiketoiminnasta	521,29	245,34
Saadut osingot liiketoiminnasta	0,00	0,00
Maksetut välittömät verot	-11 201,74	-9 128,96

Rahavirta ennen satunnaisia eriä

	33 844,74	28 189,40
--	-----------	-----------

 Liiketoiminnan rahavirta satunnaisista eristä

	0,00	0,00
--	------	------

Liiketoiminnan rahavirta

	33 844,74	28 189,40
--	------------------	------------------

Investointien rahavirta

Investoinnit biologisiin hyödykkeisiin	-3 777,35	-4 915,91
Investoinnit aineellisiin hyödykkeisiin, metsämaapohja	-466,86	-607,58
Investoinnit muihin aineellisiin hyödykkeisiin	-2 887,06	-2 899,14
Kurs sierot	0,00	0,00
Tytäryhtiönhankinta	0,00	0,00

Investointien rahavirta

	-7 131,28	-8 422,64
--	------------------	------------------

Rahoituksen rahavirta

Saamisten rahavirta	-2 524,13	-4 506,73
Osakeanti	0,00	0,00
Lyhytaikaisten lainojen rahavirta	0,00	0,00
Pitkäaikaisten lainojen rahavirta	-12 076,95	-7 000,00
Maksetut osingot	-13 500,00	-5 000,00

Rahoituksen rahavirta

	-28 101,08	-16 506,73
--	-------------------	-------------------

Rahavarojen muutos

	-1 387,62	3 260,03
--	-----------	----------

Rahavarat tilikauden alussa

	21 642,85	18 382,82
--	-----------	-----------

Rahavarat 31.12.

	20 255,23	21 642,85
--	-----------	-----------

Liitetiedot sivuilla 7 – 48 ovat olennainen osa tilinpäätöstä

1 Konsernitilinpäätöksen liitetiedot

Yleisiä tietoja

Tornator Oy on suomalainen osakeyhtiö, joka toimii Suomen valtion lainsäädännön alaisena. Konsernin kotipaikka on Imatra ja sen pääkonttorin osoite on Napinkuja 3 C 55100 Imatra, Suomi, josta myös kopio konsernitilinpäätöksestä on saatavissa.

Tornator Oy on yksi Suomen suurimmista metsänomistajista. Konserni tarjoaa myös metsänhoitopalveluja, myy maa-alueita virkistyskäyttöön sekä ostaa metsätiloja. Vuoden 2010 lopussa Konsernin omistuksessa oli noin 617,000 hehtaarin metsäomaisuus (614,000).

Tornator Oy:n päämarkkina-alue on Suomi, mutta Konsernilla on metsäomaisuutta myös Romaniassa ja Virossa.

Tornator Oy:n hallitus on hyväksynyt kokouksessaan 14.2.2011 tämän tilinpäätöksen julkaistavaksi. Suomen osakeyhtiölain mukaan yhtiökokouksella on mahdollisuus hyväksyä tai hylätä tai muuttaa vielä tilinpäätöstä.

2 Yhteenveto merkittävimmistä laadintaperiaatteista

Konsernia koskevan taloudellisen informaation laadinnassa noudatetut merkittävimmät laadintaperiaatteet on selostettu alla. Näitä laskentaperiaatteita on sovellettu kaikkina esitettyinä vuosina.

Laatimisperusta

Konsernin tilinpäätös on laadittu kansainvälisten tilinpäätösstandardien (International Financial Reporting Standards, IFRS) mukaisesti ja sitä laadittaessa on noudatettu 31.12.2010 voimassa olevia IAS- ja IFRS-standardeja sekä SIC- ja IFRIC-tulkintoja. Kansainvälisillä tilinpäätösstandardeilla tarkoitetaan Suomen kirjanpitolaissa ja sen nojalla annetuissa säännöksissä EU:n asetuksessa (EY) N:o 1606/2002 säädetyt menettelyt mukaisesti EU:ssa sovellettaviksi hyväksytyt standardit ja niistä annettuja tulkintoja. Konsernitilinpäätöksen liitetiedot ovat myös suomalaisten, IFRS-säännöksiä täydentävien kirjanpito- ja yhteisölaainsäädännön vaatimusten mukaiset.

Konsernitilinpäätös on laadittu alkuperäisiin hankintamenoihin perustuen lukuun ottamatta myytävissä olevia sijoituksia, käypään arvoon tulosvaikutteisesti kirjattavia rahoitusvaroja ja -velkoja, biologisia hyödykkeitä sekä johdannaisopimuksia ja suojauskohteita käyvän arvon suojauksessa, jotka on arvostettu käypään arvoon. Tilinpäätöstiedot esitetään tuhansina euroina, ellei toisin ole mainittu. Yhtiön toimintavaluutta on euro.

Konsernitilinpäätöksen laatiminen IFRS -standardien mukaisesti edellyttää tiettyjen arvioiden ja oletusten käyttämistä. Näiden oletusten ja arvioiden käyttäminen vaikuttaa tilinpäätöksessä tilinpäätöspäivänä raportoituihin varoihin ja velkoihin, ehdollisten varojen ja velkojen esittämiseen liitetiedoissa sekä tilikaudelta raportoituihin tuottoihin ja kuluihin. Nämä arviot perustuvat johdon parhaaseen tietoon tapahtumista ja siten lopulliset toteutuvat tulokset voivat erota tehdyistä arvioista. Osa-alueet, jotka ovat edellyttäneet suuremman

TORNATOR OY
Konsernitilinpäätös 31.12.2010

harkinnan käyttöä ja osa-alueet, joissa harkinnalla on eniten vaikutusta tilinpäätöksessä esitettäviin lukuihin, on esitetty liitetiedossa 4.

3 Konsernitilinpäätöksen laadintaperiaatteet

Tytäryritykset

Konsernitilinpäätökseen sisällytetään yritykset, joista konserni omistaa yli puolet äänival-
lasta tai sillä on muutoin määräysvalta yrityksen toimintaan. Konsernin keskinäinen osake-
keenomistus on eliminoitu hankintamenomenetelmällä. Tytäryritykset yhdistellään konser-
nitilinpäätökseen siitä päivästä alkaen, jolloin määräysvalta siirtyy yritykselle ja luovutetut
tytäryritykset siihen saakka, jolloin määräysvalta lakkaa. Määrä, jolla hankintameno ylittää
konsernin osuuden hankitun yksilöitävissä olevan nettovarallisuuden käyvästä arvosta,
kirjataan liikearvoksi. Jos hankintameno on pienempi kuin hankitun tytäryrityksen nettova-
rallisuus, erotus merkitään suoraan omaan tuloslaskelmaan. Konsernin sisäiset liiketapahtu-
mat, saamiset ja velat sekä realisoitumattomat voitot eliminoidaan konsernitilinpäätöstä
laadittaessa. Realisoitumattomia tappioita ei eliminoida siinä tapauksessa, että tappio joh-
tuu arvonalentumisesta. Tytäryritysten tilinpäätösten laadintaperiaatteet on tarvittaessa
muutettu vastaamaan konsernin laadintaperiaatteita. Koska tytäryritysten hankinnat eivät
ole täyttäneet liiketoiminnan määritelmää, niin niitä on käsitelty omaisuuserien hankintoina.

Konsernitilinpäätös sisältää emoyhtiö Tornator Oy:n ja sen 100% omistamien tytäryhtiöi-
den SC Tornator SRL ja Tornator Eesti Oü taloudellisen informaation.

Ulkomaan rahan määräisten erien muuntaminen

(a) Toimintavaluutta ja esittämisvaluutta

Konserniyritysten tilinpäätöksiin sisältyvät erät arvostetaan sen taloudellisen ympäristön
valuutassa, jossa kyseinen yritys pääasiallisesti toimii ("toimintavaluutta"). Konsernitilin-
päätös esitetään Euro-valuutassa, joka on yhtiön toiminta- ja esittämisvaluutta.

(b) Liiketapahtumat ja saldot

Ulkomaan rahan määräiset liiketapahtumat muutetaan toimintavaluutan määräisiksi
liiketapahtumien toteutumispäivien kursseihin tai, jos erät on arvostettu uudelleen, arvos-
tuspäivän kursseihin. Kurssivoitot ja -tappiot, jotka syntyvät liiketapahtumiin liittyvistä
maksuista ja ulkomaanrahan määräisten varojen ja velkojen muuttamisesta tilinpäätöspäi-
vän kurssiin, merkitään tuloslaskelmaan, paitsi milloin on kysymys ehdot täyttävistä
rahavirran tai nettosijoituksen suojauksista, jolloin ne kirjataan omaan pääomaan.

Lainoihin ja rahavaroihin liittyvät kurssivoitot ja -tappiot esitetään tuloslaskelman erässä
"rahoitustuotot tai -kulut". Kaikki muut kurssivoitot ja -tappiot esitetään tuloslaskelman
erässä "muut liiketoiminnan tappiot (-)/voitot – netto".

Ulkomaanrahan määräisten, myytävissä oleviksi luokiteltujen monetaaristen arvopaperei-
den käyvän arvon muutokset jaotellaan arvopaperin jaksotetun hankintameno muutoksis-
ta johtuviin kurssieroihin ja muihin kirjanpitoarvon muutoksiin. Jaksotetun hankintameno
muutoksiin liittyvät kurssierot kirjataan tulosvaikutteisesti, ja muut kirjanpitoarvon muutok-
set kirjataan omaan pääomaan.

TORNATOR OY
Konsernitilinpäätös 31.12.2010

Kurssierot ei-monetaarisista varoista ja veloista, kuten käypään arvoon tulosvaikutteisesti kirjattavista osakkeista, merkitään tuloslaskelmaan osana käyvän arvon muutoksesta johdettavaa voittoa tai tappiota. Kurssierot myytävissä oleviksi luokiteltavista ei-monetaarisista osakkeista kirjataan omaan pääomaan myytävissä olevien sijoitusten rahastoon.

(c) Konserniyhtiöt

Konsernin esittämismuutosta poikkeavaa toimintavaluutaa käyttävien konserniyhtiöiden (joista mikään ei toimi hyperinflaatiomaassa) tuloslaskelmat ja taseet muunnetaan esittämismuutoksen määräisiksi seuraavasti:

(a) kunkin esitettävän taseen varat ja velat muunnetaan kyseisen tilinpäätöspäivän kurssiin;

(b) kunkin tuloslaskelman tuotto- ja kuluerät muunnetaan kauden keskikursseihin (tai liiketoimien toteutumispäivien kurssiin, jos keskikurssia käyttämällä ei päästä kohtuullisen lähelle samaa tulosta); ja

(c) kaikki tästä syntyvät kurssierot kirjataan oman pääoman muuntoeroihin.

Ulkomaisiin yksikköihin tehtyjen nettosijoitusten muuntamisesta ja tällaisten nettosijoitusten suojaukseksi määritetyistä lainoista ja muista valuuttainstrumenteista syntyvät kurssierot kirjataan omaan pääomaan muuntoeroihin konsernitilinpäätöstä laadittaessa. Kun ulkomaisesta yksiköstä luovutaan osaksi tai kun se myydään, omaan pääomaan kirjatut kurssierot merkitään tuloslaskelmaan osana myyntivoittoa tai -tappiota.

Aineelliset käyttöomaisuushyödykkeet

Aineelliset käyttöomaisuushyödykkeet on arvostettu poistoilla ja arvonalentumisilla vähennettyyn alkuperäiseen hankintamenuun. Hankintamenu sisältää hankinnasta välittömästi aiheutuvat kustannukset. Myöhemmin syntyneet menot sisällytetään hyödykkeen kirjanpitoarvoon tai kirjataan erillisenä hyödykkeenä vain, mikäli on todennäköistä, että hyödykkeeseen liittyvä vastainen taloudellinen hyöty koituu konsernin hyväksi ja hyödykkeen hankintamenu on luotettavasti määritettävissä. Muut korjaus- ja ylläpitomenot kirjataan tulosvaikutteisesti sille kaudelle, kun ne ovat toteutuneet. Hyödykkeiden jäännösarvot ja taloudelliset pitoajat tarkistetaan vähintään vuosittain tilinpäätöspäivänä.

Hyödykkeistä tehdään tasapoistot seuraavien arvioitujen taloudellisten vaikutusaikojen kuluessa:

Rakennukset	7-20 vuotta
Koneet ja kalusto	3-5 vuotta
Maa-alueet	ei poistoja
Tiet ja ojat	10 vuotta

Aineettomat hyödykkeet

Konsernin aineettomat hyödykkeet ovat ATK-ohjelmia. ATK-ohjelmistot arvostetaan hankintamenuun vähennettynä kirjatulla poistoilla ja arvonalentumisilla. Ne poistetaan arvioi-

TORNATOR OY
Konsernitilinpäätös 31.12.2010

dun taloudellisen vaikutusajan kuluessa 5-10 vuoden aikana.

Arvonalentumiset

Aineelliset ja aineettomat omaisuuserät

Konserni arvioi jokaisena tilinpäätöspäivänä, onko viitteitä siitä, että jonkin omaisuuserän arvo on alentunut. Jos viitteitä ilmenee, arvioidaan kyseisestä omaisuuserästä kerrytettävissä oleva rahamäärä. Kerrytettävissä oleva rahamäärä arvioidaan lisäksi vuosittain seuraavista omaisuuseristä riippumatta siitä, onko arvonalentumisesta viitteitä: liikearvo, aineettomat hyödykkeet, joilla on rajoittamaton taloudellinen vaikutusaika sekä kesken-eräiset aineettomat hyödykkeet. Arvonalentumistarvetta tarkastellaan rahavirtaa tuottavien yksikköjen tasolla, eli sillä alimmalla yksikkötasolla, joka on pääosin muista yksiköistä riippumaton, ja jonka rahavirrat ovat erotettavissa muista rahavirroista.

Kerrytettävissä oleva rahamäärä on omaisuuserän käypä arvo vähennettynä myynnistä aiheutuvilla menoilla tai sitä korkeampi käyttöarvo. Käyttöarvolla tarkoitetaan kyseisestä omaisuuserästä tai rahavirtaa tuottavasta yksiköstä saatavissa olevia arvioituja vastaisia nettorahavirtoja, jotka diskontataan nykyarvoonsa. Diskonttauskorkona käytetään ennen veroa määritettyä korkoa, joka kuvastaa markkinoiden näkemystä rahan aika-arvosta ja omaisuuserään liittyvistä erityisriskeistä.

Arvonalentumistappio kirjataan, kun omaisuuserän kirjanpitoarvo on suurempi kuin siitä kerrytettävissä oleva rahamäärä. Arvonalentumistappio kirjataan välittömästi tuloslaskelmaan. Arvonalentumistappion kirjaamisen yhteydessä poistojen kohteena olevan omaisuuserän taloudellinen vaikutusaika arvioidaan uudelleen. Omaisuuserästä kirjattu arvonalentumistappio peruutetaan siinä tapauksessa, että on tapahtunut muutos niissä arvioissa, joita on käytetty määrittäessä omaisuuserästä kerrytettävissä olevaa rahamäärää. Arvonalentumistappiota ei kuitenkaan peruta enempää, kuin mikä hyödykkeen kirjanpitoarvo olisi ilman arvonalentumistappion kirjaamista.

Biologiset hyödykkeet

Biologiset hyödykkeet, kuten konsernin osalta kasvava puusto, kirjataan taseeseen markkina-arvoonsa. Konsernin metsät on kirjattu käypään arvoon vähennettynä arvioidulla myyntiin liittyvillä menoilla, mikä perustuu siihen oletukseen, että näiden hyödykkeiden käypä arvo on luotettavasti määritettävissä. Konsernin metsäomaisuuden arvo perustuu diskontattujen kassavirtojen malliin. Biologisten hyödykkeiden käypä arvo lasketaan jatkuvien toimintojen tulevaisuuden kassavirtojen pohjalta eli kestävän metsänhoidon perusteella ja kasvupotentiaali huomioon ottaen. Ennustettuun puun kasvuun perustuvan pitkän aikavälin hakkuusuunnitelman mukaiset vuosittaiset hakkuut kerrotaan vastaavalle ajalle laaditulla ennusteella puulaji- ja hakkuutapakohtaisista hinnoista. Biologisten hyödykkeiden käypä arvo mitataan tuottavan metsäalueen yhden kasvukauden hakkuiden nykyarvona ottaen huomioon ympäristörajoitukset ja muut varaukset. Fyysisesti maaperässä kiinni oleva biologinen hyödyke arvostetaan erillään maa-alueesta. Hankittaessa biologisia hyödykkeitä, ne arvostetaan hankintamenoon, joka vastaa käypää arvoa.

TORNATOR OY
Konsernitilinpäätös 31.12.2010

Vuokrasopimukset

Konserni vuokralle ottaja

Vuokrasopimukset, joissa omistamiselle ominaiset riskit ja edut jäävät vuokralle antajalle, käsitellään muina vuokrasopimuksina. Muiden vuokrasopimusten perusteella suoritettavat vuokrat kirjataan kuluiksi tuloslaskelmaan tasaerinä vuokra-ajan kuluessa.

Konserni vuokralle antaja

Muilla kuin rahoitusleasingsopimuksilla vuokralle annetut hyödykkeet sisältyvät taseen aineellisiin käyttöomaisuushyödykkeisiin. Yhtiön vuokralleantamat omaisuuserät ovat maa-alueita ja niistä ei tehdä poistoja. Vuokratuotot kirjataan tuloslaskelmaan tasaerinä vuokra-ajan kuluessa.

Vaihto-omaisuus

Vaihto-omaisuus arvostetaan hankintamenoon tai sitä alhaisempaan nettorealisointiarvoon. Hankintameno määritetään painotetun keskihinnan menetelmällä. Hankintameno sisältää välittömät ostokulut arvonalisäveroilla vähennettynä. Nettorealisointiarvo on tavanomaisessa liiketoiminnassa saatava arvioitu myyntihinta, josta on vähennetty myynnistä aiheutuvat menot.

Vaihto-omaisuus sisältää taimet ja siemenet. konserni siirtää vaihto-omaisuuteen ne maa-alueet, joihin on vahvistettu rakennuskaava ja maa-alueet ovat ulkoisella myyntilistalla. Nämä erät siirretään vaihto-omaisuuteen maa-alueissa siinä tilanteessa, kun rakennuskaava vahvistetaan tai maa-alueet siirretään ulkoiselle myyntilistalle.

Myyntisaamiset

Myyntisaamiset kirjataan alun perin käypään arvoon ja arvostetaan myöhemmin jaksotettuun hankintamenoon käyttäen efektiivisen korkokannan menetelmää ja vähennettynä mahdollisella arvonalentumisella. Arvonalentumistappio kirjataan siinä vaiheessa, kun yhtiöllä on objektiivista näyttöä mahdollisesta arvonalentumisesta. Arvonalentumistappion määrä on saamisten kirjanpitoarvon ja niistä kerrytettävissä olevan rahamäärän erotus ja se vastaa odotettavissa olevien rahavirtojen nykyarvoa.

Rahoitusvarat ja rahoitusvelat

Rahoitusvarat

Konsernin rahoitusvarat luokitellaan seuraaviin ryhmiin: käypään arvoon tulosvaikutteisesti kirjattavat rahoitusvarat, lainat ja muut saamiset ja myytävissä olevat rahoitusvarat. Luokittelu tapahtuu rahoitusvarojen hankinnan tarkoituksen perusteella, ja ne luokitellaan alkuperäisen hankinnan yhteydessä.

Käypään arvoon tulosvaikutteisesti kirjattavat rahoitusvarat pidetään kaupankäyntitarkoi-

TORNATOR OY
Konsernitilinpäätös 31.12.2010

tuksessa. Rahoitusvaroihin kuuluva erä luokitellaan tähän ryhmään, jos se on hankittu pääasiassa lähitulevaisuudessa tapahtuvaa myyntiä varten. Myös johdannaiset ovat kaupankäyntitarkoituksessa pidettäviä, ellei niitä ole määritetty suojauksiksi. Tähän ryhmään kuuluvat omaisuuserät ovat lyhytaikaisia varoja. Ryhmän erät ovat arvostettu käypään arvoon. Käyvän arvon muutoksista johtuvat sekä realisoitumattomat että realisoituneet voitot ja tappiot kirjataan tuloslaskelmaan sillä tilikaudella, jonka aikana ne syntyvät.

Lainat ja muut saamiset ovat johdannaisvaroihin kuulumattomia varoja, joihin liittyvät maksut ovat kiinteät tai määritettävissä ja joita ei noteerata toimivilla markkinoilla, eikä konserni pidä niitä kaupankäyntitarkoituksessa. Niiden arvostusperuste on jaksotettu hankintameno. Ne sisältyvät taseessa myyntisaamiset ja muut saamiset -ryhmään luonteensa mukaisesti lyhyt- tai pitkäaikaisiin varoihin: viimeksi mainittuihin, mikäli ne erääntyvät yli 12 kuukauden kuluttua.

Myytavissä olevat rahoitusvarat ovat johdannaisvaroihin kuulumattomia varoja, jotka on nimenomaisesti määrätty tähän ryhmään tai joita ei ole luokiteltu muuhun ryhmään. Ne sisältyvät pitkäaikaisiin varoihin, paitsi jos ne on tarkoitus pitää alle 12 kuukauden ajan tilinpäätöspäivästä lähtien, jolloin ne sisällytetään lyhytaikaisiin varoihin. Myytävissä olevat rahoitusvarat voivat koostua osakkeista ja korollisista sijoituksista. Ne arvostetaan käypään arvoon, tai milloin käypä arvo ei ole määritettävissä luotettavasti, hankintahintaan. Myytävissä olevien rahoitusvarojen käyvän arvon muutokset merkitään käyvän arvon rahastoon omaan pääomaan verovaikutus huomioon ottaen. Käyvän arvon muutokset siirretään omasta pääomasta tuloslaskelmaan silloin, kun sijoitus myydään tai kun sen arvo on alentunut siten, että sijoituksesta tulee kirjata arvonalentumistappio.

Transaktiomenot on sisällytetty rahoitusvarojen alkuperäiseen kirjanpitoarvoon, kun kyseessä on erä jota ei arvosteta käypään arvoon tulosvaikutteisesti. Kaikki rahoitusvarojen ostot ja myynnit kirjataan kaupantekopäivänä.

Rahoitusvarojen taseesta pois kirjaaminen tapahtuu silloin, kun konserni on menettänyt sopimusperusteisen oikeuden rahavirtoihin tai kun se on siirtänyt merkittävältä osin riskit ja tuotot konsernin ulkopuolelle.

Rahoitusvelat

Rahoitusvelat merkitään alun perin kirjanpitoon käypään arvoon. Transaktiomenot on sisällytetty rahoitusvelkojen alkuperäiseen kirjanpitoarvoon. Myöhemmin kaikki rahoitusvelat arvostetaan efektiivisen koron menetelmällä jaksotettuun hankintamenoon. Rahoitusvelkoja sisältyy pitkä- ja lyhytaikaisiin velkoihin.

Vieraanpääoman kulut

Vieraan pääoman menot kirjataan kuluksi sillä tilikaudella, jonka aikana ne ovat syntyneet.

Rahoitusvarojen arvonalentuminen

Konserni arvioi jokaisena tilinpäätöspäivänä onko olemassa objektiivista näyttöä yksittäisen rahoitusvaroihin kuuluvan erän tai rahoitusvarojen ryhmän arvon alentumisesta. Mikäli

TORNATOR OY
Konsernitilinpäätös 31.12.2010

osakesijoitusten käypä arvo on alittanut hankintamenon merkittävässä määrin ja konsernin määrittelemän ajanjakson ajan, tämä on osoitus myytävissä olevan osakkeen arvonalentumisesta. Jos arvonalentumisesta on näyttöä, käyvän arvon rahastoon kertynyt tappio siirretään tuloslaskelmaan. Myytävissä oleviin rahoitusvaroihin luokiteltujen oman pääomanehtoisten sijoitusten arvonalentumistappiota ei peruuteta tuloslaskelman kautta, kun taas korkoinstrumentteihin kohdistunut arvonalentumistappion myöhempi peruuntuminen kirjataan tulosvaikutteisesti.

Konserni kirjaa myyntisaamisista arvonalentumistappion, kun on olemassa objektiivista näyttöä siitä, että saamista ei saada perityksi täysimääräisesti. Velallisen merkittävät taloudelliset vaikeudet, konkurssin todennäköisyys tai maksujen laiminlyönti ovat näyttöjä myyntisaamisen arvonalentumisesta. Tuloslaskelmaan kirjattavan arvonalentumistappion suuruus määritetään saamisen kirjanpitoarvon ja efektiivisellä korolla diskontattujen arviotujen vastaisten rahavirtojen nykyarvon erotuksena. Mikäli arvonalentumistappion määrä pienenee jollakin myöhemmällä tilikaudella, ja vähennyksen voidaan objektiivisesti katsoa liittyvän arvonalentumisen kirjaamisen jälkeiseen tapahtumaan, kirjattu tappio perutaan tulosvaikutteisesti.

Johdannaissopimukset ja suojauslaskenta

Johdannaissopimukset merkitään kirjanpitoon alun perin käypään arvoon sinä päivänä kun konsernista tulee sopimusosapuoli ja ne arvostetaan myöhemmin edelleen käypään arvoon. Voitot ja tappiot, jotka syntyvät käypään arvoon arvostamisesta, käsitellään kirjanpidossa johdannaissopimuksen käyttötarkoituksen määräämällä tavalla. Niiden johdannaissopimusten, joihin sovelletaan suojauslaskentaa ja jotka ovat tehokkaita suojausinstrumentteja, arvomuutokset esitetään yhteneväisesti suojatun erän kanssa tuloslaskelmasa. Kun johdannaissopimuksia solmitaan, konserni käsittelee ne, ennakoidun erittäin todennäköisen liiketoimen rahavirran suojauksina tai johdannaissopimuksina, jotka eivät täytä suojauslaskennan kriteerejä.

Konserni dokumentoi suojauslaskentaa aloittaessaan suojattavan kohteen ja suojausinstrumenttien välisen suhteen sekä konsernin riskienhallintatavoitteet ja suojaukseen ryhtymisen strategian. Konserni dokumentoi ja arvioi, suojausta aloitettaessa ja vähintään jokaisen tilinpäätöksen yhteydessä, suojaussuhteiden tehokkuuden tarkastelemalla suojattavan instrumentin kykyä kumota suojattavan erän käyvän arvon tai rahavirtojen muutokset.

Rahavirran suojauksen ehdot täyttävien johdannaissinstrumenttien tehokkaan osuuden käyvän arvon muutos kirjataan suoraan omaan pääomaan arvomuutosrahastoon sisältyvään suojausrahastoon. Omaan pääomaan kirjatut voitot ja tappiot siirretään tuloslaskelmaan sillä tilikaudella, jolla suojattu erä merkitään tuloslaskelmaan. Konsernin soveltaessa rahavirran suojausta vaihtuvakorkoisten lainojen korkoriskiltä suojaamiseen, suojaussuhteen tehoton osuus merkitään tuloslaskelman korkokuluja oikaisemaan..

Kun rahavirran suojaukseksi hankittu suojausinstrumentti erääntyy tai se myydään tai kun suojauslaskennan kriteerit eivät enää täyty, suojausinstrumentista kertynyt voitto tai tappio jää omaan pääomaan siihen asti, kunnes ennakoitu korkovirta toteutuu. Kuitenkin, jos ennakoidun suojatun liiketoimen ei enää odoteta toteutuvan, omaan pääomaan kertynyt voitto tai tappio kirjataan välittömästi tuloslaskelmaan.

Suojauslaskennassa olevien johdannaisten käyvät arvot on esitetty taseen pitkäaikaisissa

TORNATOR OY
Konsernitilinpäätös 31.12.2010

varoissa tai veloissa, mikäli suojattavan erän maturiteetti on yli 12 kuukautta, muutoin ne sisältyvät lyhytaikaisiin varoihin tai velkoihin.

Rahavarat

Rahavarat kirjataan taseeseen käypään arvoon. Rahavirtalaskelmassa rahavarat koostuvat käteisestä rahasta, rahasta pankkitileillä sekä vaadittaessa nostettavissa olevista pankkitalletuksista.

Osakepääoma

Osakepääoma muodostuu yksinomaan kantaosakkeista. Uusien osakkeiden liikkeeseen laskusta välittömästi aiheutuvat verolla vähennetyt kustannukset kirjataan omaan pääomaan pienentämään liikkeeseen laskusta saatua vastiketta.

Osingot

Osingonjakovelka konsernin osakkeenomistajille kirjataan kaudelle, jolla yhtiökokous on osingon hyväksynyt.

Tuloverot

Tuloslaskelman verokulu muodostuu tilikauden verotettavaan tuloon perustuvasta verosta ja laskennallisesta verosta. Suoraan omaan pääomaan kirjattuihin eriin liittyvä veroaikutus kirjataan vastaavasti osaksi omaa pääomaa. Tilikauden verotettavaan tuloon perustuva vero lasketaan verotettavasta tulosta kunkin maan voimassaolevan verokannan perusteella. Veroa oikaistaan mahdollisilla edellisiin tilikausiin liittyvillä veroilla.

Laskennalliset verot lasketaan kaikista väliaikaisista eroista kirjanpitoarvon ja verotuksellisen arvon välillä. Laskennalliset verot on laskettu käyttämällä verokantaa, josta on tilinpäätöspäivään mennessä säädetty tai jonka hyväksytystä määrästä on ilmoitettu.

Laskennalliset verosaamiset kirjataan siihen määrään asti, kuin on todennäköistä, että tulevaisuudessa syntyy verotettavaa tuloa, jota vastaan väliaikainen ero voidaan hyödyntää.

Laskennallista verovelkaa ei kuitenkaan kirjata, kun kyseessä on alun perin kirjanpitoon merkittävä omaisuuserä tai velka eikä kyseessä ole liiketoimintojen yhdistäminen eikä tällaisen omaisuus- tai velkaerän kirjaaminen vaikuta kirjanpidon tulokseen eikä verotettavaan tuloon liiketoimen toteutumisajankohtana. Tytäryritysten jakamattomista voittovaroista kirjata laskennallista veroa siltä osin, kuin ero ei todennäköisesti purkaudu ennakoitavissa olevassa tulevaisuudessa.

Laskennalliset verosaamiset ja -velat vähennetään toisistaan silloin, kun konsernilla on laillisesti toimeenpantavissa oleva oikeus kuitata kauden verotettavaan tuloon perustuvat verosaamiset ja -velat keskenään ja kun laskennalliset verosaamiset ja -velat liittyvät saman veronsaajan perimiin tuloveroihin joko samalta verovelvolliselta tai eri verovelvollisilta, kun saaminen ja velka on tarkoitus realisoida nettomääräisesti.

Työsuhde-etuudet

Eläkevastuut

Konsernin eläkejärjestelyt on pääasiassa luokiteltu maksupohjaisiksi järjestelyiksi.

TORNATOR OY

Konsernitilinpäätös 31.12.2010

Maksupohjainen eläkejärjestelyssä konserni maksaa kiinteitä maksuja järjestelyyn. Yrityksellä ei ole laillista eikä tosiasiallista velvoitetta lisämaksuihin, mikäli maksujen saajataholla ei ole riittävästi varoja maksaa työntekijöiden nykyisiltä tai aikaisemmilta kausilta ansaitsemia eläke-etuuksia. Maksupohjaisessa järjestelyihin maksetut suoritukset kirjataan tuloslaskelmaan sillä kaudella, jota veloitus koskee.

Konsernin etuuspoijaisten eläkejärjestelyjen veloitteet on laskettu kustakin järjestelystä erikseen käyttäen ennakoituun etuus oikeusyksikköön perustuvaa menetelmää. Eläkemenot kirjataan kuluksi henkilöiden palvelusajalle auktorisoitujen vakuutusmatemaatikkojen suorittamien laskelmien perusteella. Eläkevelvoitteen nykyarvoa laskettaessa käytetään diskonttauskorkona yritysten liikkeeseen laskemien korkealaatuisten joukkovelkakirjalainojen markkinatuottoa tai valtion velkasitoumusten korkoa. Joukkovelkakirjalainojen ja velkasitoumusten maturiteetti vastaa olennaisilta osin laskettavan eläkevastuun maturiteettia. Taseeseen kirjattavan eläkevelvoitteen nykyarvosta vähennetään eläkejärjestelyyn kuuluvat varat tilinpäätöspäivän käypään arvoon arvostettuina, kirjaamattomien vakuutusmatemaattisten voittojen ja tappioiden osuus sekä takautuvaan työsuoritukseen perustuvat menot.

Syntyneet vakuutusmatemaattiset voitot ja tappiot kirjataan tuloslaskelmaan henkilöiden keskimääräiselle jäljellä olevalle palvelusajalle siltä osin kuin ne ylittävät suuremman seuraavista: 10 % eläkevelvoitteesta tai 10 % varojen käyvästä arvosta.

Ostovelat

Ostovelat on alun perin arvostettu käypään arvoon ja tämän jälkeen arvostetaan jaksotettuun hankintamenuon efektiivisen koron menetelmällä.

Tuloutus

Konsernin liikevaihto muodostuu hakkuuoikeuksien, tonttien ja metsäpalstojen sekä metsänhoitopalveluiden myynnistä. Kirjattavan tuoton määrä muodostuu myydystä tavarasta tai palvelusta saadun tai saatavan vastikkeen käyvän arvon perusteella vähennettynä arvonlisäveroilla sekä paljous- ja muilla alennuksilla.

Hakkuuoikeuksien myynti:

Myydystä hakkuuoikeudesta kirjautuu liikevaihtoa, kun hakkuuoikeuden perusteella tehdyn hakkuun mittaustodistus on allekirjoitettu eli asiakas on kaatanut puut ostamaltaan hakkuuoikeusalueelta.

Tonttien ja metsäpalstojen myynti:

Tuotot tonttien ja metsäpalstojen myynnistä kirjataan, kun konserni on peruuttamattomasti myynyt asiakkaalle nämä oikeudet, saatavien perintä on luotettavasti varmistettu ja myyjälle ei jää merkittäviä oikeuksien tai palstojen omistukseen liittyviä riskejä ja etuja eikä liikkeenjohdollista roolia tai tosiasiallista määräysvaltaa myytyihin omaisuuseriin.

Muut palvelut:

Palveluiden myynti kirjataan tuotoksi sille tilikaudelle, jolla palvelu suoritetaan.

TORNATOR OY
Konsernitilinpäätös 31.12.2010

Liikevoitto

IAS 1 Tilinpäätöksen esittäminen -standardi ei määrittele liikevoiton käsitettä. Konserni on määrittänyt sen seuraavasti: liikevoitto on nettosumma, joka muodostuu kun liikevaihtoon lisätään liiketoiminnan muut tuotot, vähennetään ostokulut valmiiden ja keskeneräisten tuotteiden varastojen muutoksella sekä omaan käyttöön valmistuksesta syntyneillä kuluilla oikaistuin, vähennetään työsuhde-etuuksista aiheutuvat kulut, poistot ja mahdolliset arvonalentumistappiot sekä liiketoiminnan muut kulut. Kaikki muut kuin edellä mainitut tuloslaskelmaerät esitetään liikevoiton alapuolella. Kurssierot ja johdannaisten käypien arvojen muutokset sisältyvät liikevoittoon, mikäli ne syntyvät liiketoimintaan liittyvistä eristä; muuten ne on kirjattu rahoituseriin.

Korot ja osingot

Korkotuotot on kirjattu efektiivisen koron menetelmällä ja osinkotuotot silloin, kun oikeus osinkoon on syntynyt.

Uuden ja uudistetun IFRS-normiston soveltaminen

Konsernitilinpäätös on laadittu noudattaen samoja laadintaperiaatteita kuin vuonna 2009 lukuun ottamatta seuraavia uusia standardeja, tulkintoja ja muutoksia olemassa oleviin standardeihin, jotka ovat voimassa 1.1.2010 alkaen.

IFRS 3 (uudistettu)	Liiketoimintojen yhdistäminen	Liiketoimintojen yhdistämiseen sovelletaan uudistetun standardin mukaan edelleen hankintamenetelmää, johon on tosin tehty joitakin merkittäviä muutoksia. Esimerkiksi kaikki hankinnan toteuttamiseksi suoritetut maksut on kirjattava hankintaajankohdan käypiin arvoihin, ja veloiksi luokitellut ehdolliset maksut arvostetaan myöhemmin käypään arvoon tulosvaikutteisesti. Jokaisen hankinnan kohdalla saadaan valita, perustuuko määräysvallattomien omistajien osuuden arvostus käypään arvoon vai näiden suhteelliseen osuuteen hankinnan kohteen nettovarallisuudesta. Kaikki hankintaan liittyvät menot kirjataan kuluiksi.	Uudistettu standardi on vaikuttanut 1.1.2010 jälkeen tapahtuviin liiketoimintojen yhdistäsiin.
IAS 27 (uudistettu)	Konsernitilinpäätös ja erillistilinpäätös	Uudistetun standardin mukaan määräysvallattomien omistajien kanssa toteutuneiden liiketoimien vaikutukset on kirjattava omaan pääomaan, jos määräysvalta ei muutu, eikä näistä liiketoimista	Konserni soveltaa uudistettua standardia määräysvallattomien omistajien kanssa toteutuneisiin liiketoimiin

TORNATOR OY
Konsernitilinpäätös 31.12.2010

		synny enää liikearvoa tai voittoja ja tappioita. Standardissa ohjeistetaan myös kirjanpitokäsittelyä tilanteessa, jossa määräysvalta menetetään. Mahdollinen jäljelle jäävä omistusosuus arvostetaan käypään arvoon, ja voitto tai tappio kirjataan tulosvaikutteisesti.	1.1.2010 alkaen. Muutoksella ei ole vaikutusta yhtiön tilinpäätökseen
IFRIC 12	Palvelutoimilupajärjestelyt	Tulkinta koskee sopimusjärjestelyjä, joissa yksityinen taho osallistuu julkisten palveluiden kehittämiseen, rahoittamiseen, toteuttamiseen tai infrastruktuurin ylläpitoon.	Tulkinnalla ei ole vaikutusta konsernitilinpäätökseen.
IFRIC 15	Kiinteistöjen rakentamissopimukset	Tulkinta selventää käsitelläänkö sopimuksia kiinteistöjen rakentamisessa IAS 11 "Pitkäaikaishankkeet" vai IAS 18 "Tuotot" -standardin mukaisesti ja millä tavalla rakennusprojekteja on tuloutettava.	Tulkinnalla ei ole vaikutusta konsernitilinpäätökseen.
IFRIC 16	Ulkomaiseen yksikköön tehdyn nettosijoituksen suojaukset	IFRIC 16 selventää ulkomaisen nettoinvestoinnin suojauksen kirjanpitokäsittelyä. Tämä tarkoittaa, että ulkomaisen nettoinvestoinnin suojaus liittyy eroihin toimintavaluutassa, eikä esittämisvaluutassa. Lisäksi suojausinstrumentin haltija voi olla mikä tahansa konserniyhtiö. IAS 21, 'Valuuttakursien muutosten vaikutukset' -standardin määräykset soveltuvat suojattavaan erään.	Tulkinnalla ei ole vaikutusta konsernitilinpäätökseen.
IFRIC 17	Muiden kuin käteisvarojen jakaminen omistajille	Tulkinta sisältää ohjeistusta sellaisten järjestelyjen kirjanpitokäsittelystä, joissa yritys jakaa omistajille muita varoja kuin käteisvaroja joko oman pääoman rahastosta tai osinkona. IFRS 5:een tehtiin samalla muutos, joka mukaan omaisuuserät luokitellaan omistajille jaettaviksi vain silloin, kun ne ovat valmiita jaettaviksi senhetkessä kunnossaan ja niiden jakaminen on erittäin todennäköistä.	Tulkinnalla ei ole vaikutusta konsernitilinpäätökseen.
IFRIC 18	Omaisuuserien siirrot asiakkailta	Tulkinta selvittää IFRS-standardien vaatimuksia koskien sellaisia sopimuksia, joissa yhteisö saa asiakkailta aineellisen käyttöomaisuushyödykkeen, jota yhteisön on käytettävä liittämiseen asiakas johonkin verkkoon tai mahdollistaakseen asiakkaalle joidenkin tavaroiden tai palveluiden toimituksen.	Tulkinnalla ei ole vaikutusta konsernitilinpäätökseen.

TORNATOR OY
Konsernitilinpäätös 31.12.2010

IFRIC 9 ja IAS 39 (muutos)	Kytkeytyjen johdannaisten uudelleenarviointi luokittelun muutoksen yhteydessä	Muutokset selventävät, että siirrettäessä rahoitusvaroja pois käypään arvoon tulosvaikutteisesti kirjattavien ryhmästä, tulee kaikki kytketyt johdannaiset arvioida uudelleen ja tarvittaessa käsitellä tilinpäätöksessä erillään pääsopimuksesta.	Tulkinnalla ei ole vaikutusta konsernitilinpäätökseen.
IAS 39 (muutos)	Suojauskohteiksi hyväksyttävät erät	Muutoksen mukaan inflaatiota ei voida erikseen määrittää suojattavaksi komponentiksi kiinteäkorkeisessa velassa. Lisäksi silloin, kun optioihin sovelletaan suojauslaskentaa, ei option aika-arvoa voida enää sisällyttää suojaamaan yksipuolista riskiä.	Muutoksella ei ole vaikutusta konsernin tilinpäätökseen.
IFRS 2 (muutos)	Osakeperusteiset maksut – käteisvaroina maksettavat osakeperusteiset liiketoimet konsernissa	Muutos selventää IFRS 2:n soveltamisalaa. Sen mukaan sen yhteisön, joka vastaanottaa tuotteita tai palveluita, tulee noudattaa IFRS 2:ta, vaikka kyseinen yhtiö ei olisi velvollinen luovuttamaan käteisvaroja osakeperusteisesti.	Muutoksella ei ole vaikutusta konsernitilinpäätökseen.

IASB julkaisi huhtikuussa 2009 parannuksia 12 standardiin osana vuosittaisia parannuksia standardeihin (Improvements to IFRSs). Seuraavassa on esitetty ne muutokset, jotka konserni otti käyttöön vuonna 2010 ja joilla on vaikutusta konsernin tilinpäätökseen:

IFRS 2 (muutos)	IFRS – soveltamisala	Muutos vahvistaa, että IFRS 2:n soveltamisalan ulkopuolelle jäävät uudistetussa IFRS 3 -standardissa määriteltyjen liiketoimintojen yhdistämisten lisäksi liiketoiminnasta annetut vastikkeet yhteisyrityksen muodostamisessa sekä saman määräysvallan alaisia yksiköjä koskevat liiketoimet.	Muutoksella ei ole olennaista vaikutusta konsernitilinpäätökseen.
IFRS 5 (muutos)	Myytävänä olevat pitkäaikaiset omaisuuserät ja lopetetut toiminnot	Muutos selventää, että IFRS 5 sisältää vaatimukset tiedoista, jotka on esitettävä myytävänä olevaksi luokitelluista pitkäaikaisista omaisuuseristä (tai luovutettavien erien ryhmistä) tai lopetettavista toiminnoista. Siinä myös selvennetään, että IAS 1:n mukaisia yleisiä vaatimuksia on kuitenkin noudatettava, erityisesti IAS 1:n kappaletta 15 (oikean kuvan antaminen) ja kappaletta 125 (arvioihin liittyvät epävarmuustekijät)	Muutoksella ei ole olennaista vaikutusta konsernitilinpäätökseen.
IFRS 8 (muutos)	Toimintasegmentit	Muutos selventää, että yhteisön on esitettävä segmentin varat tilinpäätöksessään ainoastaan, mikäli kyseistä tietoa raportoi-	Muutoksella ei ole olennaista vaikutusta konsernitilinpäätökseen]

TORNATOR OY
Konsernitilinpäätös 31.12.2010

		daan säännöllisesti ylimmälle operatiiviselle päätöksentekijälle. Lisäksi standardiin on tehty vähäisiä teknisiä muutoksia.	
IAS 1 (muutos)	Tilinpäätöksen esittäminen	Muutos selventää, että velan mahdollinen suorittaminen omaa pääomaa liikkeeseen laskemalla ei vaikuta velan luokitteluun lyhyt- tai pitkäaikaiseksi. Lyhytaikaisen velan määritelmää täsmennettiin, ja velka saadaan luokitella pitkäaikaiseksi (edellyttäen, että yhteisöllä on ehdoton oikeus lykätä käteisvaroja tai muita varoja luovuttamalla tapahtuvaa suorittamista vähintään 12 kuukauden päähän tilikauden päättymisestä) riippumatta siitä, että vastapuoli voisi koska tahansa vaatia velan suorittamista osakkeina.	Muutoksella ei ole olennaista vaikutusta konsernitilinpäätökseen.
IAS 7 (muutos)	Rahavirtalaskelma	Muutoksen perusteella ainoastaan ne maksut, joiden seurauksena kirjataan omaisuuserä taseeseen, voidaan luokitella investointien rahavirroiksi.	Muutoksella ei ole olennaista vaikutusta konsernitilinpäätökseen.
IAS 17 (muutos)	Vuokrasopimukset	Muutos poistaa erityisohjeistuksen, joka koskee maa-alueen luokittelua rahoitusleasing- tai muuksi vuokrasopimukseksi. Tämän seurauksena maa-alueet tulee luokitella rahoitusleasing- tai muuksi vuokrasopimukseksi noudattaen yleisiä IAS 17 -standardin luokittelukriteereitä.	Muutoksella ei ole olennaista vaikutusta konsernitilinpäätökseen.
IAS 18 (muutos)	Tulouttaminen	Muutoksella on lisätty IAS 18 -standardin liitteeseen ohjeistusta sen määrittämisestä, toimiiko yhteisö päämiehenä vai agenttina.	Muutoksella ei ole olennaista vaikutusta konsernitilinpäätökseen.
IAS 36 (muutos)	Omaisuuserien arvonalentuminen	Muutos selventää, että rahavirtaa tuottava yksikkö (tai yksikköjen ryhmä), jolle liikearvo kohdistetaan arvonalentumistestausta varten, voi olla korkeintaan IFRS 8 -standardissa määritellyn toimintasegmentin suuruinen (eli ennen segmenttien yhdistämistä raportoitaviksi segmenteiksi samanlaisiin taloudellisiin ominaispiirteisiin perustuen kyseisen standardin ohjeistuksen mukaan).	Muutoksella ei ole olennaista vaikutusta konsernitilinpäätökseen.
IAS 38 (muutos)	Aineettomat hyödykkeet	Muutos selkeyttää liiketoimintojen yhdistämisessä hankitun aineettoman hyödykkeen käyvän	Muutoksella ei ole olennaista vaikutusta konsernitilinpäätökseen.

TORNATOR OY
Konsernitilinpäätös 31.12.2010

		arvon määrittämistä koskevaa ohjeistusta, ja sen mukaan aineettomien hyödykkeiden yhdistäminen yhdeksi omaisuuseräksi on sallittua, jos kaikilla on sama taloudellinen vaikutusaika.	seen.
IAS 38 (muutos)	Aineettomat hyödykkeet	Muutos selventää kuvausta arvostusmenetelmistä, joita yhteisöt tavallisesti käyttävät määrittäessään käypää arvoa sellaisille liiketoimintojen yhdistämisessä hankituille aineettomille hyödykkeille, joilla ei käydä kauppaa toimivilla markkinoilla.	Muutoksella ei ole olennaista vaikutusta konsernitilinpäätökseen.
IAS 39 (muutos)	Rahoitusinstrumentit: kirjaaminen ja arvostaminen	Muutos selventää, että ennenaikaisen takaisinmaksun mahdollistavat optiot, joiden toteutushinta kompensoi lainantajan tulevien korkotuottojen menetystä pienentämällä uudelleensijoitusriskin aiheuttamaa taloudellista tappiota, liittyy läheisesti päävelkasopimukseen.	Muutoksella ei ole olennaista vaikutusta konsernitilinpäätökseen.
IAS 39 (muutos)	Rahoitusinstrumentit: kirjaaminen ja arvostaminen	Muutos kappaleen 2 (g) poikkeukseen IAS 39 -standardin soveltamisalassa selventää, että (a) IAS 39 ei sovellu sitoviin (termiini) sopimukseen hankkijan ja myyjän välillä hankinnan kohteen ostamiseksi jonain päivänä tulevaisuudessa, ja että termiinien juoksuajan ei tulisi ylittää kohtuullista ajanjaksoa joka tavallisesti tarvitaan vaadittavien hyväksyntien saamiseksi transaktion loppuun saattamiseksi; ja (b) kyseistä poikkeusta ei tule soveltaa optiosopimukseen, jotka toteutettaessa synnyttävät määräysvallan yhteisössä eikä vastaaviin sijoituksiin osakkuusyhtiöissä tai samanlaisiin transaktioihin.	Muutoksella ei ole olennaista vaikutusta konsernitilinpäätökseen.
IAS 39 (muutos)	Rahoitusinstrumentit: kirjaaminen ja arvostaminen	Muutos selventää, että voitot ja tappiot rahavirran suojausinstrumentista suojattaessa tulevia rahavirtoja tulee siirtää omasta pääomasta tilikauden tulokseen sillä tilikaudella, jolla suojattu ennakoitu rahavirta vaikuttaa tilikauden tulokseen.	Muutoksella ei ole olennaista vaikutusta konsernitilinpäätökseen.
IFRIC 9 (muutos)	Kytkeytyjen johdannaisten uudelleenarviointi	Muutos IFRIC 9:n soveltamisalaa selventää, että IFRIC 9 ei koske mahdollista kytkeytyjen johdannaisten uudelleenarviointia hankintahetkellä, kun sopimus hankitaan osana saman määrä-	Muutoksella ei ole olennaista vaikutusta konsernitilinpäätökseen.

TORNATOR OY
Konsernitilinpäätös 31.12.2010

		ysvällän alaisten yritysten liike-toimintojen yhdistämistä tai yhteisyrityksen muodostamista.	
IFRIC 16 (muutos)	Ulkomaiseen yksikköön tehdyn nettosijoituksen suojaukset	Muutoksen mukaan ulkomaiseen yksikköön tehdyn nettosijoituksen suojauksessa ehdot täyttävä suojausinstrumentti voi olla missä tahansa konserniyhtiössä. Ennen muutosta suojausinstrumentti ei voinut olla siinä yksikössä, joka on suojauksen kohteena. Oletuksena on, että suojaussuhde, dokumentointi ja tehokkuustestaus täyttävät IAS 39 -standardin vaatimukset.	Muutoksella ei ole olennaista vaikutusta konsernitilinpäätökseen.

Seuraavassa on lueteltu ne julkaistut standardit, tulkinnat ja muutokset olemassa oleviin standardeihin ja tulkintoihin, jotka konserni ottaa käyttöön 1.1.2011 alkaen:

IAS 24 (uudistettu)	Lähipiiriä koskevat tiedot tilinpäätöksessä	Uudistetussa standardissa on selkeytetty ja yksinkertaistettu lähipiirin määritelmää, ja julkiseen valtaan yhteydessä olevilta yhteisöiltä on poistettu vaatimus kaikkien julkisen vallan tai muiden julkiseen valtaan yhteydessä olevien yhteisöjen kanssa toteutuneiden liiketoimien yksityiskohtien esittämisestä.	Standardilla ei tule olemaan olennaista vaikutusta konsernitilinpäätökseen.
IAS 32 (muutos)	Liikkeeseen laskettujen oikeuksien luokittelu	Muutos koskee sellaisten liikkeeseen laskettujen oikeuksien kirjanpitokäsittelyä, jotka ovat muun kuin liikkeeseenlaskijan toimintavaluutan määrisiä. Tiettyjen ehtojen täytyessä tällaiset oikeudet luokitellaan nyt omaksi pääomaksi riippumatta siitä, missä valuutassa toteutushinta on määritetty. Aiemmin tällaiset oikeudet käsiteltiin johdannaisvelkoina. Muutosta sovelletaan takautuvasti IAS 8:n "Tilinpäätöksen laatimisperiaatteet, kirjanpidollisten arvioiden muutokset ja virheet" mukaisesti.	Muutoksella ei tule olemaan olennaista vaikutusta konsernitilinpäätökseen.
IFRIC 19	Rahoitusvelkojen kuolettaminen oman pääoman ehtoisilla instrumenteilla	Tulkinta selventää kirjanpitokäsittelyä tapauksessa, jossa rahoitusvelan ehdot neuvotellaan uudelleen ja sen tuloksena yritys laskee liikkeeseen oman pääoman ehtoisia instrumentteja velkojalleen kuolettaakseen rahoitusvelan osaksi tai kokonaan (velan vaihtaminen omaksi pääomaksi). Tulkinnan mukaan on kirjattava tulosvaikutteisesti voitto tai tappio, joka määritetään rahoitusvelan kirjanpitoarvon ja liikkeeseen laskettujen oman pääoman ehtoisten instrumenttien käyvän arvon erotuksena. Jos liik-	Tulkinnalla ei tule olemaan vaikutusta konsernitilinpäätökseen.

TORNATOR OY
Konsernitilinpäätös 31.12.2010

		keeseen laskettujen oman pääoman ehtoisten instrumenttien käypä arvo ei ole luotettavasti määritettävissä, niiden arvostus perustuu kuoletetun rahoitusvelan käypään arvoon.	
IFRIC 14 (muutos)	Etukäteen suoritettujen vähimmäisrahastointivaatimukseen perustuvat maksut	Muutoksella korjataan ei-toivottu vaikutus, joka on seurannut tulkinnasta IFRIC 14 "IAS 19 – Etuuspohjaisesta järjestelystä johtuvan omaisuuserän yläraja, vähimmäisrahastointivaatimukset ja näiden välinen yhteys". Ilman näitä muutoksia yritykset eivät saisi merkitä varoiksi taseeseen joi-takin vapaaehtoisesti etukäteen suorittamia vähimmäisrahastointivaatimukseen perustuvia maksuja. Tämä ei ollut tarkoituksena, kun IFRIC 14 julkaistiin, ja näiden muutosten tarkoituksena on ongelman korjaaminen.	Muutoksella ei tule olemaan vaikutusta konsernitilinpäätökseen.

IASB julkaisi heinäkuussa 2010 parannuksia seitsemään standardiin tai tulkintaan osana vuosittaisia parannuksia standardeihin. EU ei ole vielä hyväksynyt parannuksia sovellettaviksi EU:ssa. Konserni ottaa muutokset käyttöön EU:n hyväksynnän jälkeen vuoden 2011 tilinpäätöksessään. Seuraavassa on esitetty ne muutokset, joilla konsernin johto arvioi voivan olla vaikutusta konsernin tilinpäätökseen:

IFRS 3 (muutokset)	<p>a) Siirtymäsäännöt, jotka koskevat ehdollista vastiketta liiketoimintojen yhdistämisessä, joka on toteutunut ennen uudistetun standardin voimaantuloa</p> <p>b) Määräysvallattomien omistajien osuuden arvostaminen</p> <p>c) Osakeperusteiset palkitsemisjärjestelyt, joita ei korvata hankkijaosa-puolen järjestelyillä tai korvataan niillä vapaaehtoisesti</p>	<p>a) Muutos selventää, että ne IFRS 7:n "Rahoitusinstrumentit: tilinpäätöksessä esitettävät tiedot", IAS 32:n "Rahoitusinstrumentit: esittämistapa" ja IAS 39:n "Rahoitusinstrumentit: kirjaaminen ja arvostaminen" muutokset, joilla poistetaan ehdollista vastiketta koskeva helpotus, eivät koske sellaista ehdollista vastiketta, joka on syntynyt liiketoimintojen yhdistämisestä, jossa hankinta-ajankohta on ennen uudistetun IFRS 3:n käyttöönottoa.</p> <p>b) Mahdollisuus valita määräysvallattomien omistajien osuuden arvostaminen joko käypään arvoon tai määrään, joka vastaa suhteellista osuutta hankinnan kohteen nettovarallisuudesta, koskee vain sellaisia instrumentteja, jotka edustavat senhetkisiä omistuosuuksia ja oikeuttavat haltijansa suhteelliseen osuuteen nettovarallisuudesta yhteisön purkautuessa. Kaikki</p>	Muutoksilla ei tule olemaan vaikutusta konsernitilinpäätökseen.
--------------------	---	--	---

TORNATOR OY
Konsernitilinpäätös 31.12.2010

		<p>muut määräysvallattomien omistajien osuudet arvotetaan käypään arvoon, elleivät IFRS-standardit edellytä muuta arvostusperustetta.</p> <p>c) IFRS 3:n soveltamisohje koskee kaikkia osakeperusteisia järjestelyjä, jotka ovat osa liiketoimintojen yhdistämistä, mukaan lukien sellaiset osakeperusteiset palkitsemisjärjestelyt, joita ei korvata hankkijaosapuolen järjestelyillä tai korvataan niillä vapaaehtoisesti.</p>	
IFRS 7 (muutos)	Rahoitusinstrumentit: Tilinpäätöksessä esitettävät tiedot	Muutoksessa korostetaan rahoitusinstrumentteihin liittyvien riskien luonnetta ja laajuutta koskevien tilinpäätöksessä esitettävien laadullisten ja määrällisten tietojen välistä yhteyttä.	Konsernin johto on selvittämässä muutoksen vaikutusta konsernitilinpäätökseen.
IAS 1 (muutos)	Tilinpäätöksen esittäminen – oman pääoman muutoslaskelma	Muutoksella selvennetään, että yrityksen on esitettävä muiden laajan tuloksen erien erittely jokaisen oman pääoman erän osalta joko oman pääoman muutoksia osoittavassa laskelmassa tai liitetiedoissa.	Konsernin johto on selvittämässä muutoksen vaikutusta konsernitilinpäätökseen.
IAS 27 (muutos)	Konsernitilinpäätös ja erillistilinpäätös	Muutoksella selvennetään, että IAS 27:n seurauksena tehtyjä muutoksia IAS 21:een "Valuuttakurssien muutosten vaikutukset", IAS 28:aan "Sijoitukset osakkuusyhtiöihin" ja IAS 31:een "Osuudet yhteisyrityksissä" sovelletaan ei-takautuvasti 1.7.2009 tai sen jälkeen alkavilla tilikausilla tai aiemmin, jos IAS 27 on otettu käyttöön aiemmin.	Konsernin johto on selvittämässä tulkinnan vaikutusta konsernitilinpäätökseen.
IAS 34 (muutos)	Osavuosisikatsaukset	<p>Muutos sisältää havainnollistavaa ohjeistusta IAS 34:n mukaisen esittämisperiaatteiden soveltamisesta ja lisää esitettäviä tietoja koskevia vaatimuksia, jotka liittyvät:</p> <ul style="list-style-type: none"> - Olosuhteisiin, jotka todennäköisesti vaikuttavat rahoitusinstrumenttien käypiin arvoihin ja niiden luokitteluun; - Rahoitusinstrumenttien siirtoihin käyvän arvon hierarkian eri tasojen välillä; - Rahoitusvarojen luokittelun muutoksiin; ja - Ehdollisten varojen ja velkojen muutoksiin. 	Muutoksella ei tule olemaan vaikutusta konsernitilinpäätökseen.

TORNATOR OY
Konsernitilinpäätös 31.12.2010

IFRIC 13 (muutos)	Kanta-asiakasohjelmat	Muutoksella selkeytetään "käyvän arvon" merkitystä kanta-asiakasohjelmaan liittyvien etupisteiden arvostuksessa.	Muutoksella ei tule olemaan vaikutusta konsernitilinpäätökseen.
----------------------	-----------------------	--	---

Konserni ottaa käyttöön vuonna 2012 tai myöhemmin seuraavat standardit, tulkinnot ja muutokset olemassa oleviin standardeihin:

IFRS 9	Rahoitusvarojen luokittelu ja arvostaminen	IFRS 9:n rahoitusvarojen luokittelua ja arvostamista koskeva osuus julkaistiin marraskuussa 2009. Se on ensimmäinen vaihe prosessissa, jonka tarkoituksena on korvata IAS 39 "Rahoitusinstrumentit: kirjaaminen ja arvostaminen" uudella standardilla. IFRS 9 sisältää uudenlaisia vaatimuksia rahoitusvarojen luokittelusta ja arvostuksesta, ja se tulee todennäköisesti vaikuttamaan rahoitusvarojen kirjanpitoikäsitteeseen konsernissa.	Konserni ottaa uuden standardin käyttöön todennäköisesti aikaisintaan vuonna 2013. EU ei ole kuitenkaan hyväksynyt muutosta vielä sovellettavaksi. Johto on parhaillaan selvittämässä standardin vaikutuksia konsernitilinpäätökseen. Standardi tulee todennäköisesti vaikuttamaan rahoitusvarojen kirjanpitoikäsitteeseen konsernissa.
IFRS 9	Rahoitusvelkojen luokittelu ja arvostaminen	IFRS 9 -standardin toinen osio julkaistiin lokakuussa 2010. Se täydentää täydentää marraskuussa 2009 julkaistua rahoitusvarojen luokittelua ja arvostamista koskevaa IAS 39 -standardin uudistuksen ensimmäistä vaihetta. Uuden standardin mukaan rahoitusvelkojen kirjaamisen ja arvostamisen tulisi pysyä samana paitsi niiden rahoitusvelkojen osalta, joihin sovelletaan käyvän arvon optiota.	Konserni ottaa muutoksen käyttöön todennäköisesti aikaisintaan vuonna 2013. EU ei ole kuitenkaan hyväksynyt muutosta vielä sovellettavaksi. Uuden standardin ei odoteta vaikuttavan rahoitusvelkojen kirjanpitoikäsitteeseen konsernissa.
IFRS 7 (muutos)	Tilinpäätöksessä esitettävät tiedot: rahoitusvarojen siirrot	Muutos edellyttää lisäliitetietoja siirretyistä rahoitusvaroista syntyvistä riskipositioista. Muutos laajentaa yksityiskohtaiset liitetietovaatimukset koskemaan myös sellaisia rahoitusvarojen siirtoja, jotka on pystytty kirjaamaan pois taseesta kokonaisuudessaan mutta joihin siirtäjällä on edelleen säilynyt jatkuva intressi. Muutos saattaa lisätä tilinpäätöksessä tulevaisuudessa annettavia liitetietoja.	Muutoksella ei tule olemaan vaikutusta konsernitilinpäätökseen.
IAS 12 (muutos)	Laskennalliset verot	IAS 12 vaati aikaisemmin yhteisöä arvioimaan, mikä osa taseessa käypään arvoon arvostetun erän kirjanpitoarvosta on kerrytettävissä jatkuvasta käytöstä (kuten vuokratuottoina) ja mikä	Konserni ottaa tulkinnot käyttöön vuoden 2012 tilinpäätöksensä. EU ei ole vielä hyväksynyt muutosta sovellettavaksi. Muu-

		osa omaisuuserän myynnistä. Muutoksen mukaan tiettyjen käypään arvoon arvostettujen omaisuuserien kirjanpitoarvon oletetaan lähtökohtaisesti kertyvän omaisuuserän myynnistä. Oletus soveltuu laskennallisiin veroihin, jotka syntyvät sijoituskiinteistöistä, aineellisista käyttöomaisuushyödykkeistä ja aineettomista hyödykkeistä, jotka arvostetaan käyvän arvon mallilla tai uudelleenarvostusmallilla.	toksella ei tule olemaan vaikutusta konsernitilinpäätökseen.
--	--	---	--

4 Rahoitusriskien hallinta

Riskienhallinnan periaatteet ja prosessi

Konserni altistuu toiminnassaan useille rahoitusriskeille, mukaan lukien valuuttakurssien ja korkojen muutosten vaikutukset. Konsernin riskienhallinnan keskeinen periaate on rahoitusmarkkinoiden ennakoimattomuus ja pyrkimys minimoida mahdolliset haitalliset vaikutukset konsernin tulokseen. Riskienhallinnan toteuttaa rahoitusjohto hallituksen hyväksymien yleisten periaatteiden mukaisesti.

Konsernin rahoituskäytäntö ohjaa konsernin kaikkia rahoitustapahtumia. Käytäntö ja sen mahdolliset tulevat muutokset sekä lisäykset tulevat voimaan, kun hallitus on sen hyväksynyt. Kaikkien rahoitusinstrumenttien käyttöä koskevien toimintaohjeiden on oltava yhdenmukaisia yleisen rahoituskäytännön kanssa. Konsernin rahoituspalvelujen riskinhallintakäytäntö sisältää yksityiskohtaisempia ohjeita, jotka astuvat voimaan konsernin rahoitustoiminnan johtajan allekirjoituksella. Tärkeimmät rahoitusmarkkinariskit on selostettu alla.

Valuuttakurssiriski

Konserni toimii myös euroalueen ulkopuolella ja on siten altistunut valuuttapositiona aiheutuville riskeille, jotka syntyvät kun eri valuutoissa olevat investoinnit muunnetaan emoyrityksen toimintavaluuttaan. Valuuttakurssiriskit syntyvät kaupallisista transaktioista, taaseen monetaarisista eristä ja nettoinvestoinneista ulkomaisiin tytäryrityksiin.

Konsernilla on ulkomaisia nettoinvestointeja ja se on siten altistunut riskeille, jotka syntyvät kun ulkomaan valuutassa olevat investoinnit muunnetaan emoyrityksen toimintavaluuttaan. Tällä hetkellä konserni ei suojaudu valuuttakurssiriskiltä. Herkkyyksianalyysi on tehty liitetiedoissa 14.

Korkoriski

Konsernin korkoriski aiheutuu pääasiassa pitkäaikaisista lainoista, jotka on laskettu liikkeeseen muuttuvakorkoisina.

Konserni on suojautunut korkoriskiltä solmimalla koronvaihtosopimuksia sekä korko-optiosopimuksia korkean luottoluokituksen omaavien rahoituslaitosten kanssa. Kor-

TORNATOR OY
Konsernitilinpäätös 31.12.2010

kosuojausstrategian hyväksyy Konsernin hallitus ja sen toteuttaa Konsernin rahoitusjohto.

Konsernin lyhyet rahamarkkinasijoitukset altistavat sen rahavirran korkoriskille, mutta niiden vaikutus ei ole merkittävä kokonaisuudessaan. Konsernin tulot sekä operatiiviset rahavirrat ovat pääosiltaan riippumattomia markkinakorkojen vaihteluista. Konserni on pääasiallisesti altistunut korkoriskille muuttuvien korkojen osalta ja sen katsotaan liittyvän lähinnä lainasalkkuun. Riskienhallinnan periaatteiden mukaisesti Konsernin tulee suojata markkinakoron vaihtelulta vähintään 70 % lainakannasta ja suojausten keskimääräisen maturiteetin tulee olla 50%-100% alla olevan lainakannan maturiteetista. Tilinpäätöspäivänä 100 % luotoista oli joko kiinteäkorkoiseksi muutettu tai suojattu katto/lattia -optioilla, ja sekä nostettujen lainojen että niihin kohdistuvien suojien keskimääräinen maturiteetti oli 4,6 vuotta. Konserni voi ottaa lainaa joko kiinteäkorkoisena tai vaihtuvakorkoisena ja käyttää koronvaihtosopimuksia tai tavallisia korko-optioita päästäkseen rahoitusperiaatteiden mukaiseen tavoitteeseen.

Edellä mainittujen korkosuojien lisäksi Konserni varautui tulevaisuudessa tapahtuviin lainojen uudelleen rahoitukseen ja niiden korkoriskin suojaamiseen solmimalla tilikaudella rahoituslaitosten kanssa 340 miljoonan euron arvosta uusia koronvaihtosopimuksia, jotka alkavat 3 ja 6 vuoden kuluttua ja joiden maturiteetit ovat 7 ja 30 vuotta. Näissä sopimuksissa Tornator tulee maksamaan kiinteää noin 3,0% korkoa ja vastaanottaa 1kk euribor-korkoa.

Tilinpäätöshetkellä konsernilla oli avoinna euromääräisiä korkojohdannaisia, joiden perusteella konserni maksaa nettokorkona keskimäärin 3,4 %:n (3,5 %) kiinteää korkoa. Pääosa konsernin korkojohdannaisista on suojauslaskennan piirissä.

Tulosvaikutteisesti kirjatut voitot (+) ja tappiot (-) korkojohdannaisten käyvän arvon muutoksesta	2010	2009
	-2 071,8	-557,1

Korkokäyrän muutos +/- 1 prosenttiyksikköä vaikuttaisi kaikkien yhtiön taseessa 31.12. olevien korkojohdannaisten käypään arvoon noin +41/-56 miljoonaa euroa, joka jakautuu tuloslaskelmaan ja omaan pääomaan alla olevan taulukon mukaisesti:

	1 %	-1 %
Tuloslaskelmaan	-5 153,0	7 052,7
Omaan pääomaan	45 821,8	-62 714,9
	<hr/> 40 668,8	<hr/> -55 662,2
Laskennallinen vero huomioiden		
Tuloslaskelmaan	-3 813,2	5 219,0
Omaan pääomaan	33 908,1	-46 409,0
	<hr/> 30 094,9	<hr/> -41 190,0

Maksuvalmiusriski

TORNATOR OY
Konsernitilinpäätös 31.12.2010

Konsernissa pyritään jatkuvasti arvioimaan ja seuraamaan liiketoiminnan vaatiman rahoituksen määrää, jotta konsernilla olisi tarpeeksi likvidejä varoja toiminnan rahoittamiseksi ja erääntyvien lainojen takaisinmaksuun. Konsernin rahoituksen toimintaohjeissa määritellään maksuvalmiusvarannon optimikoko sekä käteiselle että likvidien sijoitusten määrälle. Edelleen toimintaohjeissa on määritelty, että likvidi sijoitus on EU-alueen pankkeihin ja luottoluokituksen omaaviin yhtiöihin sijoittava lyhyen koron rahasto, josta varat on lunastettavissa 24 tunnin sisällä. Rahoituksen saatavuus ja joustavuus on taattu pitkäaikaisen puukauppasopimuksen ehtoilla koskien puukauppojen ja ennakkomaksujen ajoituksia vuoden aikana.

Seuraavassa taulukossa esitellään maturiteettianalyysi. Negatiivinen luku tarkoittaa sisään tulevaa rahaa. Luvut ovat diskonttaamattomia ja ne sisältävät koronmaksut, pääoman lyhennykset ja takaisinmaksut.

31.12.2010

Milj. Euroa	Tase-arvo	Raha-virta	Alle 1 vuosi	1-2 vuotta	2-5 vuotta	yli 5 vuotta
Rahoitusvelat (liite 16)	454,5	527,7	15,0	45,0	207,0	260,7
Ostovelat ja muut velat (liite 18)	34,4	34,4	34,4	0,0	0,0	0,0
Johdannaisinstrumentit (liite 9)						
Korkojohdannaiset suojauslaskennassa	0,9	0,9	0,0	0,0	7,1	-6,2

31.12.2009

milj. Euroa	tase-arvo	Raha-virta	Alle 1 vuosi	1-2 vuotta	2-5 vuotta	yli 5 vuotta
Rahoitusvelat (liite 16)	466,7	578,7	32,0	44,0	270,2	232,5
Ostovelat ja muut velat (liite 18)	30,2	30,2	30,2	0,0	0,0	0,0
Johdannaisinstrumentit (liite 9)						
Korkojohdannaiset suojauslaskennassa	17,3	17,3	0,0	0,0	7,1	10,2

Luottoriski

Konsernin toimintatapa määrittelee asiakkaiden, sijoitustransaktioiden ja johdannaissopimusten vastapuolten luottokelpoisuusvaatimukset sekä sijoitusperiaatteet. Luottoriskin hallinta ja luotonvalvonta on keskitetty konsernin rahoitusjohdolle. Luottoa myönnetään vain niille asiakkaille, joilla on moitteettomat luottotiedot. Yksittäisiin merkittäviin liiketoimiin konserni pyytää aina vastapuolelta riittävän vakuuden. Konserni solmii johdannaissopimuksia ja tekee sijoitustransaktioita vain sellaisten vastapuolten kanssa, joiden luottoluokitus on vähintään A.

Saamisten osalta konsernilla ei ole olennaista luottoriskikeskittymää, sillä saamiset muodostuvat useista eristä. Tilikauden aikana konsernilla ei ole ollut tulosvaikutteisesti kirjattuja luottotappioita.

TORNATOR OY
Konsernitilinpäätös 31.12.2010

Pääoman hallinta

Konsernin pääoman hallinnan pyrkimyksenä on optimaalisen pääomarakenteen avulla tukea liiketoimintaa varmistamalla normaalit toimintaedellytykset ja kasvattaa omistaja-arvoa tavoitteena paras mahdollinen tuotto. Optimaalinen pääomarakenne takaa myös pienemmät pääoman kustannukset.

Konsernin nettovelkaantumisasteet olivat seuraavat:

milj. Euroa	2010	2009
Korolliset velat	454,5	466,7
Korolliset saamiset	21,8	19,5
Rahavarat	20,3	21,6
Nettovelat	412,4	425,6
Oma pääoma yhteensä	415,8	367,4
Nettovelkaantumisaste (gearing)	99 %	116 %

Yhtiö on noudattanut lainoissaan olevia ehtoja.

5 Johdon harkintaa edellyttävät laatimisperiaatteet ja arvioihin liittyvät epävarmuustekijät

Olennessa erä, jossa edellytetään johdon harkintaa, liittyy metsän arvostuksessa käytettävään oletuksiin, kuten puun hintaan, diskonttokorkoon ja kasvukauteen. Puun hintojen kehitys arvioijan antaman ennustejakson jälkeen oletetaan olevan +/-0. Biologisten hyödykkeiden arvo tilinpäätöshetkellä oli 916 miljoonaa euroa (876 miljoonaa euroa). Arvon muutoksessa huomioidaan mahdollisten tilikauden aikana hankittujen tai luovutettujen metsämaiden vaikutus (liite 8).

Konserni arvioi metsän kiertoajan pituudeksi Suomessa 70, Virossa 80 ja Romaniassa 120 vuotta, ja näitä käytetään kassavirtojen perusteena. Konserni tarkistaa diskonttokorkoaan ennalta laaditun laskentapohjan avulla. Konsernin käyttämä diskonttokorko (nominaali) verojen jälkeen oli 5,88%, sisältäen oman ja vieraan pääoman korkokomponentit sekä johdon asettaman 1%:n riskilisän. Diskonttokoron laskennassa 35%:n painoarvo on oman pääoman korkokomponentilla, ja siinä käytetään riskittömänä korkona Suomen valtion 10 vuoden koron kahden vuoden liukuvaa keskiarvoa. Oman pääoman riskipreemion (2,50%) osalta sovelletaan vaihteluväliä +/- 50 korkopistettä eli preemiota muutetaan vain, jos se muuttuu yli mainitun vaihteluvälin. Diskonttokoron laskennassa 65%:n painoarvo on yhtiön rahoitusrakenteen mukaisesti vieraan pääoman korkokomponentilla eli korko vastaa pitkäaikaisten lainojen korkoa.

Puun hintaennuste ja riskitön korko päivitetään vuosittain. Diskonttokoron muutos +/-1% muuttaa metsäomaisuuden arvostusta -160/+230 miljoonaa euroa. Puun hintaennusteen muutos +/- 10% muuttaa metsäomaisuuden arvostusta +/- 115 miljoonaa euroa.

TORNATOR OY
Konsernitilinpäätös 31.12.2010

6 Aineettomat käyttöomaisuushyödykkeet

Lisäykset	460,4	460,4
Vähennykset	0,0	0,0
Hankintameno 31.12.2009	1498,6	1498,6
Kertyneet poistot ja arvonalentumiset		
Kertyneet poistot ja arvonalentumiset 1.1.2009	-752,5	-752,5
Poistot ^(liitetieto 23)	-85,0	-85,0
Kertyneet poistot ja arvonalentumiset 31.12.2009	-837,5	-837,5
Kirjanpitoarvo 31.12.2009	661,1	661,1
Kirjanpitoarvo 1.1.2009	285,7	285,7

	Atk-ohjelmat	31.12.2010 Yhteensä
Hankintamenot		
Hankintameno 1.1.2010	1498,6	1498,6
Lisäykset	119,4	119,4
Vähennykset	0,0	0,0
Hankintameno 31.12.2010	1618,0	1618,0
Kertyneet poistot ja arvonalentumiset		
Kertyneet poistot ja arvonalentumiset 1.1.2010	-837,5	-837,5
Poistot ^(liitetieto 23)	-124,3	-124,3
Kertyneet poistot ja arvonalentumiset 31.12.2010	-961,8	-961,8
Kirjanpitoarvo 31.12.2010	656,2	656,2
Kirjanpitoarvo 1.1.2010	661,1	661,1

TORNATOR OY
Konsernitilinpäätös 31.12.2010

7 Aineelliset käyttöomaisuushyödykkeet

	31.12.2009					
	Maa-alueet	Rakennukset	Koneet ja kalusto	Tiet ja ojat	Ennakko-maksut	Yhteensä
Hankintamenot						
Hankintameno 1.1.2009	61 551,7	411,7	630,3	9 526,7	3 020,8	75 141,2
Muuntoero						
Lisäykset	578,0	25,4	161,2	2 047,6	2 188,1	5 000,3
Vähennykset <small>(maa-alueissa siirto vaihto-omaisuuteen kts. Liitetieto 10)</small>	-236,3	0,0	0,0	0,0	-2 340,3	-2 576,6
Hankintameno 31.12.2009	61 893,4	437,1	791,5	11 574,3	2 868,6	77 564,9
Muuntoero						
Kertyneet poistot ja arvonalentumiset						
Kertyneet poistot ja arvonalentumiset 1.1.2009	0,0	-154,8	-482,2	-6 181,3	0,0	-6 818,3
Poistot <small>(liitetieto 23)</small>	0,0	-18,6	-97,5	-712,2	0,0	-828,3
Kertyneet poistot ja arvonalentumiset 31.12.2008	0,0	-173,4	-579,7	-6 893,5	0,0	-7 646,7
Kirjanpitoarvo 31.12.2009	61 893,4	263,7	211,8	4 680,8	2 868,6	69 918,2
Kirjanpitoarvo 1.1.2009	61 551,7	256,8	148,0	3 345,3	3 020,8	68 322,6
	31.12.2010					
	Maa-alueet	Rakennukset	Koneet ja kalusto	Tiet ja ojat	Ennakko-maksut	Yhteensä
Hankintamenot						
Hankintameno 1.1.2010	61 893,4	437,1	791,5	11 574,3	2 868,6	77 564,9
Muuntoero						
Lisäykset	528,6		67,0	875,0	2 475,8	3 946,4
Vähennykset			0,0	0,0	-878,2	-878,2
Hankintameno 31.12.2010	62 422,0	437,1	858,5	12 449,3	4 466,2	80 633,1
Muuntoero						
Kertyneet poistot ja arvonalentumiset						
Kertyneet poistot ja arvonalentumiset 1.1.2010	0,0	-173,4	-579,7	-6 893,5	0,0	-7 646,6
Poistot <small>(liitetieto 23)</small>	0,0	-20,8	-95,3	-775,9	0,0	-892,0
Kertyneet poistot ja arvonalentumiset 31.12.2010	0,0	-194,2	-675,0	-7 669,4	0,0	-8 538,6
Kirjanpitoarvo 31.12.2010	62 422,0	242,9	183,5	4 780,0	4 466,2	72 094,5
Kirjanpitoarvo 1.1.2010	61 893,4	263,7	211,8	4 680,7	2 868,6	69 918,2

8 Biologiset hyödykkeet

Biologiset hyödykkeet 1.1.2009	855,7
Muuntoero	0,0
Hakkuut	-58,3
Arvostusero	75,6
Muutos tuloslaskelmassa	17,3
Lisäykset*	5,9
Vähennykset*	-0,5
Muuntoero	-2,0
Biologiset hyödykkeet 31.12.2009	876,4

milj. euroa

Biologiset hyödykkeet 1.1.2010	876,4
Muuntoero	0,0
Hakkuut	-60,1
Arvostusero	98,0
Muutos tuloslaskelmassa	37,9
Lisäykset*	2,8
Vähennykset*	-0,5
Muuntoero	0,3
Biologiset hyödykkeet 31.12.2010	916,9

* Konserniin on hankittu lisää metsiä Suomessa, Romaniassa ja Virossa sekä myyty metsiä Suomessa.

9 Johdannaiset

Konserni käyttää rahavirtasuojaukseen koronvaihtosopimuksia ja tavallisia optioita. Kaikki korkojohdannaiset eräännyvät yli 2 vuoden kuluttua

Korkojohdannaisten käyvät arvot 31.12.

	2010		2009	
	Varat	Velat	Varat	Velat
Koronvaihtosopimukset	21 777,2	-7 946,0	0,0	-6 627,7
Korko-optiot	3 539,6	-18 312,0	0,0	-10 664,8
	25 316,8	-26 258,0	0,0	-17 292,5

TORNATOR OY
Konsernitilinpäätös 31.12.2010

Korkejohdannaisten nimellisarvot 31.12.

Koronvaihtosopimukset	457 500,0	128 375,0
Korko-optiot	383 625,0	338 625,0
	841 125,0	467 000,0

Korkejohdannaisten tuloslaskelman rahoituskuluihin/tuottoihin kirjattu osuus 31.12.

	2010			2009
	Tulo	Meno	Netto	Netto
Koronvaihtosopimukset	0,0	0,0	0,0	0,0
Korko-optiot	0,0	-2 071,8	-2 071,8	-557,1
	0,0	-2 071,8	-2 071,8	-557,1

Korkejohdannaisten omaan pääomaan kirjattu osuus (lask. verot huomioitu) 31.12.

	2010	2009
Koronvaihtosopimukset		-1 470,9
Korko-optiot		-2 533,2
	13 633,2	-4 004,1

Koronvaihtosopimukset ja korko-optiot on määritetty markkinakoron vaihtelun suojausiksi, ja niiden käyrien arvojen muutokset on kirjattu tehokkuustestauksen perusteella osin tulosvaikutteisesti ja osin suoraan omaan pääomaan. Tehoton osuus on kirjattu tulosvaikutteisesti rahoituseriin. Tehoton osuus on ollut -2.071,8 tuhatta euroa (-557,1 tuhatta euroa) tulosta heikentävä. Voitot ja tappiot, jotka on siirretty käyvän arvon rahastoon (oman pääoman muutoslaskelma) kirjataan tuloslaskelmaan systemaattisesti siihen saakka, kunnes lainat on kokonaisuudessaan maksettu takaisin.

Johdannaiset ovat määritellyt pitkäaikaisiin varoihin tai velkoihin kuuluvaksi, jos suojaettava erä eräänyy yli 12 kuukauden kuluttua. Muussa tapauksessa johdannaiset on esitetty lyhytaikaisissa varoissa tai veloissa.

Yhteenvedo tilikauden aikana omaan pääomaan kirjatusta rahavirran suojausten voitoista ja tappioista, omasta pääomasta pois kirjattu ja tilikauden myynnin oikaisuisissa esitetty määrä sekä tase-erän hankintamenoa oikaisemaan kirjattu suojaustulos ilmoitetaan laskelemassa konsernin oman pääoman muutoksista.

Korkejohdannaisten korkokannoista kts. Rahoitusriskit (liite 4).

10 Vaihto-omaisuus

	2010	2009
Siemenet ja taimet	20,9	31,4
Ennakkomaksut ostoista	116,5	
Muu vaihto-omaisuus	56,2	
Myytävät tontit siirto maa- ja metsäalueista (liite 7)	0,0	236,3
Yhteensä	193,5	267,7

TORNATOR OY
Konsernitilinpäätös 31.12.2010

Konserni ei ole kirjannut vaihto-omaisuudesta arvonalennuksia vuonna 2010 eikä vuonna 2009. Kuluksi vaihto-omaisuudesta on kirjattu tilikaudella 1227,3 tuhatta euroa (963,0 tuhatta euroa)

11 Myyntisaamiset ja muut saamiset

Myyntisaamiset

	2010	2009
Myyntisaamiset	1749,4	2014,9
Myyntisaamiset yhteensä	1749,4	2014,9
Myyntisaamisten ikäjakaumat		
Ei erääntyneet	1187,3	1689,3
erääntyneet alle 3 kuukautta	562,1	325,6
erääntyneet yli 3 kuukautta alle 6 kuukautta	0,0	0,0

Muut saamiset

	2010	2009
Siirtosaamiset		
Siirtosaamiset	1280,0	934,7
Muut saamiset	34,3	24,4
Muut saamiset yhteensä	1314,3	959,1
Myyntisaamiset ja muut saamiset yhteensä	3063,6	2974,0

Myyntisaamisten ja muiden saamisten kirjanpitoarvo vastaa niiden käypää arvoa. Saamisiin ei liity merkittäviä luottoriskikeskittymiä. Tasearvot vastaavat parhaiten sitä rahamäärää, joka on luottoriskin enimmäismäärä siinä tapauksessa, että toiset sopimusosapuolet eivät pysty täyttämään saamisiin liittyviä velvoitteitaan. Saamisten käyvät arvot on esitetty liitetiedossa 36.

12 Myytävissä olevat rahoitusvarat

Rahoitusvarat sisältävät osakkeita ja muita sijoituksia. Tällä hetkellä kaikki sijoitukset on luokiteltu myytävissä oleviksi sijoituksiksi.

Myytävissä oleva sijoitukset:

TORNATOR OY
Konsernitilinpäätös 31.12.2010

	2010	2009
Arvo tilikauden alussa	19 475,0	14 250,0
Lisäykset ^(liite 34)	2 462,2	4 568,6
Omaan pääomaan kirjatut käyvän arvon muutokset	-116,8	656,4
Arvo tilikauden lopussa	21 820,4	19 475,0
Pitkäaikainen osuus	2,7	2,7

Tilikauden 2010 aikana on myyty ja ostettu rahastosijoituksia. Rahastosijoitukset on arvostettu käypään arvoon. Osakkeet, jotka on arvostettu hankintamenoan arvoltaan 2,7 (2,7) ei odoteta myytävän lähiaikoina.

Myytavissä olevat sijoitukset sisältävät seuraavia eriä:

	2010	2009
<i>Ei-noteeratut osakkeet, euromääräiset</i>		
Yhteensä	2,7	2,7

Sijoitusten käyvät arvot on esitetty liitetiedossa 36. Rahoitusvaroja ei ole eräänntynyt eikä niihin ole kohdistettu arvonalentumiskirjauksia.

13 Rahavarat

	2010	2009
Käteinen raha ja pankkitilit (Rahavarat rahoituslaskelmassa)	20 255,2	21 642,9
	<u>20 255,2</u>	<u>21 642,9</u>

Rahavaroihin ei liity merkittäviä luottoriskikeskittymiä. Tasearvot vastaavat parhaiten sitä rahamäärää, joka on luottoriskin enimmäismäärä siinä tapauksessa, että toiset sopimusosapuolet eivät pysty täyttämään saamisiin liittyviä velvoitteitaan. Rahavarojen käyvät arvot on esitetty liitetiedossa 36.

Rahavarojen lisäksi Tornator Oy:llä on käytettävissä uusien metsämaiden hankintaan tarkoitettu pankkilainafasiliteetti. Alkuperäinen summa on 100 miljoonaa euroa, ja tilinpäätöshetkellä fasiliteetista oli nostamatta 64 miljoonaa euroa. Nostettu osuus 36 miljoonaa euroa, sekä mahdolliset uudet nostot, eräänntyvät vuonna 2015.

14 Osakepääoma ja ylikurssirahasto

Tornator Oy:llä on yksi osakesarja, joilla kaikilla osakkeilla on yhtäläinen oikeus osinkoon. Osakkeilla ei ole nimellisarvoa. Tornator Oy:llä on osakkeita 5 milj. kpl.

TORNATOR OY
Konsernitilinpäätös 31.12.2010

	Osakkeiden lkm	Osakepääoma	Ylikurssirahasto
1.1.2009	5 000 000	50 000,0	29 995,2
31.12.2009	5 000 000	50 000,0	29 995,2
1.1.2010	5 000 000	50 000,0	29 995,2
31.12.2010	5 000 000	50 000,0	29 995,2

Kaikki liikkeelle lasketut osakkeet on maksettu.

Osakepääomaan on kirjattu yhtiön osakkeiden nimellisarvoa vastaava määrä emoyhtiötä perustettaessa.

Ylikurssirahasto

Ylikurssirahastoon on merkitty osakkeiden nimellisarvon ja osakkeiden merkintähinnan erotus niissä tapauksissa, joissa osakemerkinnöistä on päätetty vanhan osakeyhtiölain (29.9.1978/734) aikana.

Käyvän arvon rahasto

Käyvän arvon rahastoon kirjataan rahavirran suojauksena käytettävien johdannaisinstrumenttien käyvät arvot sekä myytävissä olevien rahoitusvarojen arvonmuutokset hankintahetkestä alkaen laskennallisilla veroilla vähennettynä.

	2010	2009
Käyvän arvon rahasto	138,8	282,6
Suojausrahasto	-2 569,6	-16.537,8
<i>Yhteensä</i>	-2 708,4	-16.255,2

Muuntoerot

Konsernilla on tytäryhtiöt Virossa ja Romaniassa. Romaniassa osakepääoma ilmoitetaan paikallisvaluutassa (RON), joten konsernin euromääräinen oma pääoma altistuu valuuttakurssimuutoksille. Kurssimuutos kirjataan konsernissa oman pääoman muuntoeroihin. Valuuttakurssimuutos +/-20% euroa vastaan vaikuttaa konsernin omaan pääomaan (MEUR):

+20%	-20 %
9,5	-7,6

15 Laskennalliset verosaamiset ja -velat

Laskennalliset verot on kirjattu kaikista väliaikaisista eroista. Laskennallisten verojen muutokset vuoden 2010 aikana ilman netotuksen vaikutusta, joka on tehty, kun veronsaaja on sama, on seuraava:

TORNATOR OY
Konsernitilinpäätös 31.12.2010

	1.1.2010	Kirjattu tulos- laskelmaan	Kirjattu muihin laajan tuloksen eriin	31.12.2010
Laskennalliset verosaamiset:				
Väliaikaiset erot				
Johdannaistrumenttien arvostaminen käypään arvoon ^(liite 9)	4 496,1	538,7	-4 790,1	244,7
Myytavissä olevat rahoitusvarat	50,2	0,0	30,4	80,6
Laskennalliset verosaamiset yhteensä	4 546,3	538,7	-4 759,7	325,3
Laskennalliset verovelat:				
Väliaikaiset erot:				
Biologisten hyödykkeiden arvostaminen käypään arvoon ^(liite 8)	120 409,6	9 357,8	0,0	129 767,4
Etuuspohjaisten eläkkeiden kirjaaminen ^(liite 17)	23,7	-1,6	0,0	22,1
Laskennalliset verovelat yhteensä	120 433,3	9 356,2	0,0	129 789,5

	1.1.2009	Kirjattu tulos- laskelmaan	Kirjattu muihin laajan tuloksen eriin	31.12.2009
Laskennalliset verosaamiset:				
Väliaikaiset erot				
Johdannaistrumenttien arvostaminen käypään arvoon ^(liite 9)	2 944,4	144,9	1 406,8	4 496,1
Myytavissä olevat rahoitusvarat	220,9	0,0	-170,7	50,2
Laskennalliset verosaamiset yhteensä	3 165,3	144,9	1 236,1	4 546,3
Laskennalliset verovelat:				
Väliaikaiset erot:				
Biologisten hyödykkeiden arvostaminen käypään arvoon ^(liite 8)	115 805,7	4 603,9	0,0	120 409,6
Etuuspohjaisten eläkkeiden kirjaaminen ^(liite 17)	1,6	22,1	0,0	23,7
Laskennalliset verovelat yhteensä	115 807,3	4 626,0	0,0	120 433,3

Laskennalliset verosaamiset ja -velat ovat netotettu silloin, kun yhteisöllä on laillisesti toimeenpantavissa oleva oikeus kuitata kirjatut erät toisiaan vastaan ja laskennalliset verot liittyvät samaan veronsaajaan.

TORNATOR OY
Konsernitilinpäätös 31.12.2010

	2010	2009
Laskennalliset verosaamiset yhteensä	325,3	4 565,7
Netotettu laskennallista verovelkaa vastaan	325,3	4 565,7
Laskennalliset verosaamiset taseessa	0,0	0,0
Laskennalliset verovelat	129 789,5	122 191,2
Netotettu laskennallista verosaamista vastaan	-325,3	-4 565,7
Laskennalliset verovelat taseessa	129 464,2	117 625,5

Laskennalliset verosaamiset

	2010	2009
Laskennalliset verosaamiset jotka erääntyvät yli 12 kk kuluttua	0,0	19,4
Laskennalliset verosaamiset jotka erääntyvät 12 kk kuluessa	244,7	4 546,3

Laskennalliset verovelat

	2010	2009
Laskennalliset verovelat jotka erääntyvät yli 12 kk kuluttua	129 838,3	122 191,2
Laskennalliset verovelat jotka erääntyvät 12 kk kuluessa	0,0	0,0

Laskennallista verovelkaa ei ole kirjattu tytäryhtiöiden jakamattomista voittovaroista, koska voittoja ei tulla jakamaan ennakoitavissa olevassa tulevaisuudessa ja koska veroseuraamusten realisoituminen ei ole todennäköistä. Tytäryhtiöissä ei ole jakamattomia voittovaroja.

16 Rahoitusvelat

	2010	2009
Pitkäaikaiset rahoitusvelat		
Lainat rahoituslaitoksilta, pitkäaikainen osuus	442 513,5	454 690,9
Lainat rahoituslaitoksilta, lyhytaikainen osuus	12 000,0	12 000,0

Konsernin metsäomaisuus toimii rahoitusvelkojen vakuutena. Kts. liite 7 maa- ja metsäalueet ja 8 biologiset hyödykkeet.

Pitkäaikaisten rahoitusvelkojen erääntyminen:

	2010	2009
alle 1 vuotta	12 000,0	12 000,0
1 - alle 2 vuotta	24 000,0	24 000,0
2-5 vuotta	210 250,0	198 250,0
Vuoden 2015 jälkeen	208 263,5	232 440,9
Yhteensä	454 513,5	466 690,9

Konsernin rahoituslainat ovat vaihtuvakorkoisia ja sopimuksen mukaiset uudelleen hinnoittelu tapahtuu tilinpäätöspäivänä seuraavan ajan kuluessa:

	2010	2009
6 kk tai alle	454 513,5	466 690,9

TORNATOR OY
Konsernitilinpäätös 31.12.2010

Lainojen hinnoittelu tapahtuu 1 kuukauden välein (liite 36).

Pitkäaikaisten rahoitusvelkojen efektiivisten korkokantojen painotetut keskiarvot (sisältäen lyhytaikaiset korolliset velat)

	2010	2009
	%	%
Lainat rahoituslaitoksilta	3,4	3,5

Korollisten lainojen kirjanpitoarvo vastaavat niiden käypää arvoa, koska lainojen uudelleen hinnoittelu tapahtuu tilinpäätöspäivänä. Konsernin korolliset velat ovat euromääräisiä.

17 Eläkevelvoitteet

Eläkejärjestelyt luokitellaan etuuspohjaisiksi ja maksupohjaisiksi järjestelyiksi. Maksupohjaisiin eläkejärjestelyihin tehdyt suoritukset kirjataan tuloslaskelmaan sillä kaudella, jota veloitus koskee. Etuuspohjaisissa eläkejärjestelyissä velvoitteet lasketaan käyttäen ennakoitua etuoikeusyksikköön perustuvaa menetelmää (project unit credit method). Eläkemenot kirjataan kuluksi henkilöiden palvelusajalle auktorisoitujen vakuutusmatemaatikkojen suorittamien laskelmien perusteella. Vakuutusmatemaattiset voitot ja tappiot, rajamäärän ylittävältä osalta, kirjataan työntekijöiden keskimääräiselle palvelusajalle. Eläkevelvoitteen nykyarvoa laskettaessa käytetään diskonttokorkona vakuutusmatemaatikkojen määrittelemää ja yleisesti hyväksyttyä korkoa. Velkasitoumusten maturiteetti vastaa olennaisilta osin laskettavan eläkevastuun maturiteettia.

	31.12. 2010	31.12. 2009
Rahastoimattomien velvoitteiden nykyarvo		
Vuoden alussa	1448	669
Palvelukulut	24	20
Korkokulut	62	30
Vakuutusmatemaattiset voitot (-)/ tappiot (+)	-87	539
Maksetut etuudet	-87	-169
Lisäykset	0	359
	1360	1448

	31.12. 2010	31.12. 2009
Järjestelyyn kuuluvien varojen käypä arvo		
Vuoden alussa	1320	593
Varojen odotettu tuotto	62	28
Vakuutusmatemaattiset voitot (+)/tappiot (-)	-184	400
Työntajan suorittamat maksut järjestelyyn	29	468
Maksetut etuudet	-87	-169
	1140	1320

TORNATOR OY
Konsernitilinpäätös 31.12.2010

Taseessa esitetyt erät

	31.12. 2010	31.12. 2009
Rahastoimattomien veloitteiden nykyarvo	1360	1448
Järjestelyyn kuuluvien varojen käypä arvo	-1140	-1320
	220	128
Kirjaamattomat vakuutusmatemaattiset voitot / tappiot (-)	-305	-219
Taseessa esitetty velka (+)/saaminen (-)	-85	-91

Tuloslaskelmaan merkityt erät

	2010	2009
Tilikauden työsuoritukseen perustuvat menot	24	20
Korkomenot	62	30
Järjestelyyn kuuluvien varojen tuotto	-62	-28
Vakuutusmatemaattiset tappiot (+) ja voitot (-)	11	2
Takautuvaan työsuoritukseen perustuvat menot	0	359
IAS 19 laskelman mukainen eläkekustannus	35	383

Eläkejärjestelyyn kuuluvat varat:

	2010	2009
Järjestelyyn kuuluvien varojen käyvät arvot tilikauden alussa	-91	-6
Varojen odotettu tuotto	35	383
Vakuutusmatemaattiset tappiot (+) ja voitot (-)	-29	-468
	-85	-91

	2010	2009
Diskonttokorko %	4,00 %	4,50 %
Varojen tuotto-odotus %	5,00 %	5,00 %
Vuotuinen, tuleva palkankorotusolettamus %	3,00 %	4,50 %
Tulevat työeläkkeiden korotukset %	2,10 %	2,40 %

Konserni ennakoi saavansa etuus pohjaisista eläkejärjestelyistä 56 tuhatta euroa tilikaudella 2011.

TORNATOR OY
Konsernitilinpäätös 31.12.2010

18 Ostovelat ja muut velat

	2010	2009
Ostovelat	988,7	184,2
Saadut ennakot	24 141,1	20 315,8
Siirtovelat		
Henkilöstöjaksotukset	1 694,8	1 303,3
Korkojaksotukset	1 738,2	1 727,2
Muut jaksotukset	1 624,7	100,0
Siirtovelat yhteensä	5 057,7	3 130,5
Muut velat	4 166,5	3 704,1
Ostovelat ja muut velat yhteensä	34 354,1	27 334,7

Osto- ja muiden velkojen käyvät arvon on esitetty liitetiedossa 36.

19 Liikevaihdon jakautuminen

	2010	2009
Hakkuuoikeuksien myynti	60 077,1	58 265,7
Tonttien ja metsäpalstojen myynti	10 529,5	10 162,3
Metsänhoitopalveluiden myynti	170,1	416,9
<i>Yhteensä</i>	<i>70 776,7</i>	<i>68 844,9</i>

20 Liiketoiminnan muut tuotot

	2010	2009
Maa-ainesmyynti	865,4	867,9
Maa-aluevuokrat	740,6	676,1
Muut	626,4	797,3
<i>Yhteensä</i>	<i>2 232,4</i>	<i>2 341,3</i>

21 Materiaalit ja palvelut

	2010	2009
Tavarat ja palvelut		
Ostot	1 788,3	1 277,3
Ulkopuoliset palvelut	5 673,6	4 173,2
<i>Yhteensä</i>	<i>7 461,9</i>	<i>5 450,5</i>

Ulkopuoliset palvelut ovat lähinnä metsäkoneyrittäjien palveluita. Tavarat ovat lähinnä taimia ja siemeniä.

TORNATOR OY
Konsernitilinpäätös 31.12.2010

22 Henkilöstökulut

	2010	2009
Palkat	5 776,8	5 170,2
Eläkekulut – maksupohjaiset järjestelyt	1 040,0	618,5
Eläkekulut - etuuspohjaiset järjestelyt ^(liite 17)	35,0	383,0
Sosiaalikulut	354,6	298,2
<i>Yhteensä</i>	<i>7 206,4</i>	<i>6 469,9</i>

23 Poistot ja arvonalentumiset

	2010	2009
Poistot aineellisesta ja aineettomista omaisuudesta		
Rakennukset ^(liite 7)	20,8	18,6
Koneet ja kalusto ^(liite 7)	95,3	97,5
Tiet ja ojat ^(liite 7)	775,9	712,2
Atk-ohjelmat ^(liite 6)	124,3	85,0
Poistot yhteensä	1 016,3	913,3

24 Liiketoiminnan muut kulut

	2010	2009
Vuokratulot (muut vuokrasopimukset)	275,4	296,9
muut kulut*	3 336,1	3 200,8
<i>Yhteensä</i>	<i>3 611,5</i>	<i>3 497,7</i>

* Muut kulut koostuvat useista eristä, jotka yksittäisinä eivät ole olennaisia.

25 Rahoitustuotot ja –kulut

	2010	2009
Korkotuotot		
Pankkitalletukset	443,2	91,4
Korkokulut jaksotettuun hankintamenuun arvostetuista lainoista		
Lainat	-16 268,2	-17 069,0
Korkojohdannaiset ^(liite 9)	-2 071,8	-557,1
Kurssivoitot/tappiot	0,0	0,0
Rahoituskulut – netto	-17 896,8	-17 534,7

TORNATOR OY
Konsernitilinpäätös 31.12.2010

26 Tuloverot

Verokulun osatekijät

	2010	2009
Tilikauden verotettavaan tuloon perustuva vero	-9 827,7	-9 607,8
Edellisten tilikausien verot		
Laskennallisten verojen muutos	-8 818,1	-4 505,8

Verokulun täsmäytyslaskelma

	2010	2009
Voitto ennen veroja	72 468,8	53 771,7
Vero laskettuna 26 %-verokannalla	-18 841,9	-13 980,6
Vähennyskelvottomat kulut	-0,1	-0,1
Edellisten tilikausien verot	0,0	0,0
Ulkomaan yhtiöiden erilaiset verokannat	196,1	-132,8
Verovapaat tulot	0,0	0,0
Verokulut tuloslaskelmassa	-18 645,9	-14 113,6

Laskennalliset verosaamiset ja verovelat on laskettu käyttäen Suomessa 26 % verokantaa ja Romaniassa 16 % verokantaa, Virossa verokanta on 0 %.

Painotettu keskimääräinen verokanta on 26 % (26 %).

Muihin laajan tuloksen eriin liittyvät verot

	2010			2009		
	Ennen veroja	Vero vaikutus	Verojen jälkeen	Ennen veroja	Vero vaikutus	Verojen jälkeen
Muuntoero	3,4	0,0	3,4	-2 050,1	0,0	-2 050,1
Myytavissä olevat varat	-116,8	30,4	-86,4	656,6	-170,7	485,9
Rahavirtojen suojaukset	18 423,2	-4 790,0	13 633,2	-5 411,0	1 406,9	-4 004,1

27 Osingot

Vuonna 2010 maksetut osingot olivat 13,5 miljoonaa euroa (osinko oli 2,70 euroa osaketta kohti).

Hallitus on esittänyt, että vuoden 2010 tuloksen perustella maksetaan osinkoa maksimissaan 13,5 miljoonaa euroa (2,70 euroa osaketta kohti). Esitetystä osingosta syntyvää velkaa ei ole kirjattu tähän tilinpäätökseen.

TORNATOR OY
Konsernitilinpäätös 31.12.2010

28 Lähipiiritapahtumat

Lähipiirin kanssa toteutuivat seuraavat liiketapahtumat:

Johdon työsuhde-etuudet

	2010	2009
Johdoryhmän (sis. toimitusjohtaja) palkat sivukuluineen ja muut lyhytaikaiset työsuhde-etuudet	672,4	666,2
Hallituksen palkkiot	24,6	21,6

Emoyhtiön osakkeista omistaa Stora Enso -konserni 41 %, mikä tuottaa Stora Ensolle huomattavan vaikutusvallan Konsernissa. Lähipiirin kanssa toteutuivat seuraavat liiketapahtumat

	Myynnit	Ostot	Saamiset	Velat
2010	52 990,3	-	-	22 816,9
2009	42 700,0	-	-	19 060,2

Lähipiiriliiketapahtumat ovat toteutuneet samoilla ehdoilla kuin riippumattomien osapuolten väliset liiketoimet.

29 Tilintarkastajan palkkiot

- 1) tilintarkastus PwC Suomi ja Romania 33,0 (58,0)
- 2) tilintarkastuslain 1§:n 1 momentin kohdassa 2 tarkoitetut toimeksiannot 0,0 (0,0)
- 3) veroneuvonta 0,0 (0,0)
- 4) muut palvelut 16,0 (18,0)

30 Tytäryhtiöt 31.12.2010

SC Tornator SRL	100 % Romania
Tornator Eesti Oü	100 % Viro
Oituz Private Forest District SRL	100 % Romania

TORNATOR OY
Konsernitilinpäätös 31.12.2010

31 Ehdolliset varat ja velat sekä annetut sitoumukset

Muita vuokrasopimuksia koskevat sitoumukset, missä konserni on vuokralle ottajana. Konserni vuokraa toimistotiloja, koneita ja autoja ei-purettavissa olevilla muilla vuokrasopimuksilla.

Ei-purettavissa olevien muiden vuokrasopimusten perusteella maksettavat vähimmäisvuokrat:

	2010	2009
Yhden vuoden kuluessa	190,8	194,6
Yli vuoden kuluessa ja enintään viiden vuoden kuluessa	49,8	96,6
Yli viiden vuoden kuluessa	0,0	0,0

32 Muut omasta puolesta annetut vakuudet

Konserni on pantanut metsäomaisuutta velkojen vakuudeksi. (Liitetieto 16). Velkojen vakuudeksi on pantattu maa-alueita ja biologisia hyödykkeitä yhteensä 979,4 milj. euroa.

33 Oikeudenkäynnit

Konsernilla ei ollut vireillä oikeudenkäyntejä tilikauden aikana.

TORNATOR OY
Konsernitilinpäätös 31.12.2010

34 Rahoitusvarojen ja velkojen luokittelu

RAHOITUSVAROJEN- JA VELKOJEN
 LUOKITTELU 31.12.2010

	Suojauslas- kennassa olevat	Käypään arvoon tulosvaikutteisesti arvostettavat	Myytävissä olevat	Lainat ja saamiset	Jaksotettuun hankintamenoön	Käypä arvo
Rahoitusvarat						
Korkorahasto			21 820,4			21 820,4
Myyntisaamiset ja muut				3 063,7		3 063,7
Johdannaiset						0,0
Noteeraamattomat osakkeet			2,7			2,7
Rahavarat				20 255,2		20 255,2
Yhteensä						45 142,1
Rahoitusvelat						
Korolliset rahoitusvelat				454 513,5		454 513,5
Johdannaiset	0,0	941,2				941,2
Ostovelat ja muut velat					34 354,1	34 354,1
Käypä arvo yhteensä						489 808,8
Kirjanpitoarvo yhteensä						489 808,8

31.12.2009

	Suojauslas- kennassa olevat	Käypään arvoon tulosvaikutteisesti arvostettavat	Myytävissä olevat	Lainat ja saamiset	Jaksotettuun hankintamenoön	Käypä arvo
Rahoitusvarat						
Korkorahasto			19 093,1			19 093,1
Myyntisaamiset ja muut				2 974,0		2 974,0
Johdannaiset						0,0
Noteeraamattomat osakkeet			2,7			2,7
Rahavarat				21 642,9		21 642,9
Yhteensä						43 712,7
Rahoitusvelat						
Korolliset rahoitusvelat				466 690,9		466 690,9
Johdannaiset	16 735,4	557,1				17 292,5
Ostovelat ja muut velat					27 334,7	27 334,7
Käypä arvo yhteensä						511 318,1
Kirjanpitoarvo yhteensä						511 318,1

TORNATOR OY
Konsernitilinpäätös 31.12.2010

Käyvän arvon hierarkia käypään arvoon arvostetuista rahoitusvaroista ja -veloista

31.12.2010	Taso 1	Taso 2	Taso 3	Yhteensä
Varat				
Myytavissä olevat rahoitusvarat				
- oman pääoman ehtoiset arvopaperit	-	-	2,7	2,7
- vieraan pääoman ehtoiset sijoitukset	-	21 820,4	-	21 820,4
Varat yhteensä	0,0	21 820,4	2,7	21 823,1
Velat				
Suojaukseen käytettävät johdannaiset	-	941,2	-	941,2
Velat yhteensä	0,0	941,2	0,0	941,2
31.12.2009	Taso 1	Taso 2	Taso 3	Yhteensä
Varat				
Myytavissä olevat rahoitusvarat				
- oman pääoman ehtoiset arvopaperit	-	-	2,7	2,7
- vieraan pääoman ehtoiset sijoitukset	-	19 475,0	-	19 475,0
Varat yhteensä	0,0	19 475,0	2,7	19 477,7
Velat				
Suojaukseen käytettävät johdannaiset	-	17 292,5	-	17 292,5
Velat yhteensä	0,0	17 292,5	0,0	17 292,5

Päättyneen tilikauden aikana ei tapahtunut siirtoja käypien arvojen hierarkian tasojen 1 ja 2 välillä.

Hierarkian tason 1 käyvät arvot perustuvat samanlaisten omaisuuserien tai velkojen noteerattuihin hintoihin toimivilla markkinoilla.

Tason 2 instrumenttien käyvät arvot perustuvat merkittävilä osin muihin syöttötietoihin kuin tasoon 1 sisältyviin noteerattuihin hintoihin, mutta kuitenkin tietoihin (ts. hintoina) tai epäsuorasti (ts. hinnoista johdettuina). Näiden instrumenttien käyvän arvon määrittämisessä konserni käyttää yleisesti hyväksytyjä arvostusmalleja, joiden syöttötiedot kuitenkin perustuvat merkittävilä osin todennettaviin markkinatietoihin.

Tason 3 instrumenttien käyvät arvot puolestaan perustuvat omaisuuserää tai velkaa koskeviin syöttötietoihin, jotka eivät perustu todettavissa olevaan markkinatietoon, vaan merkittävilä osin johdon arvioihin ja niiden käyttöön yleisesti hyväksytyissä arvostusmalleissa.

35 Tilinpäätöspäivän jälkeiset olennaiset tapahtumat

Tornatorin ja Ympäristöministeriön välillä sovitut yksityisten luonnonsuojelualueiden perustamiset Pohjois-Karjalassa ja Pohjois-Savossa saivat lainvoiman tammi-helmikuussa 2011. Yksityisten suojelualueiden perustamisesta aiheutuvasta taloudellisen hyödyn

TORNATOR OY
Konsernitilinpäätös 31.12.2010

menetyksestä valtio korvaa yhtiölle metsätalousarvon ja rantojen erityisarvon perusteella yhteensä noin 7,6 miljoonaa euroa.

36 Rahoitusinstrumenttien käyvät arvot

Alla on esitetty konsernin käyttämät käyvän arvon määrittämisperiaatteet kaikista rahoitusinstrumenteista. Lisäksi taulukossa esitetään yksityiskohtaisesti kunkin erän käyvät arvot ja kirjanpitoarvot, jotka vastaavat konsernitaseen arvoja.

milj. Euroa	Liitetieto	Kirjan- pitoarvo 2010	Käypä arvo 2010	Kirjan- pitoarvo 2009	Käypä arvo 2009
Rahoitusvarat					
Myytävissä olevat rahoitusvarat	12	21,8	21,8	19,1	19,1
Myyntisaamiset ja muut saamiset	11	3,1	3,1	3,0	3,0
Rahavarat	13	20,3	20,3	21,6	21,6
Korkojohdannaiset	9	0,0	0,0	0,0	0,0
- joista suojausinstrumenteiksi määritetty	9	0,0	0,0	0,0	0,0
Rahoitusvelat					
Pankkilainat	16	389,5	389,5	401,7	401,7
Debentuurilaina	16	65,0	65,0	65,0	65,0
Ostovelat ja muut velat	18	34,3	34,3	27,3	27,3
Korkojohdannaiset	9	0,9	0,9	17,3	17,3
- joista suojausinstrumenteiksi määritelty		0,9	0,9	16,7	16,7

Taulukossa esitettyjen rahoitusvarojen ja -velkojen käypiä arvoja määritettäessä on käytetty seuraavia hintanoteerauksia, oletuksia ja arvostusmalleja:

Johdannaiset

Koronvaihtosopimusten käyvissä arvoissa on käytetty vastapuolen hintanoteerausta, jota on verrattu tilinpäätöspäivän markkinakorkoihin ja muuhun markkinainformaatioon. Käyvät arvot vastaavat niitä hintoja, jotka konserni joutuisi maksamaan tai saisi, jos se purkaisi johdannaissopimuksen.

Myytävissä olevat rahavarat

Myytävissä olevat rahavarat koostuvat pääosin kotimaisista sijoitusrahasto-osuuksista sekä suomalaisista noteeraamattomista osakkeista. Noteeraamattomat osakesijoitukset on arvostettu hankintamenuun, koska niiden arvostaminen käypään arvoon, arvostusmenetelmiä käyttäen ei ole ollut mahdollista. Sijoitusten käypä arvo ei ole ollut määritettävissä luotettavasti ja arvio vaihtelee merkittävästi tai vaihteluvälille sijoittuvien erilaisten arvioiden todennäköisyydet eivät ole kohtuullisesti määritettävissä ja käytettävissä käyvän arvon arvioimiseen. Käypään arvoon kirjatut rahoitusvarat ovat joko jälkimarkkinakelpoisia tai niiden arvostuksessa on käytetty vastapuolen tilinpäätöspäivän ostokurssia,

TORNATOR OY
Konsernitilinpäätös 31.12.2010

joka on lisäksi testattu yleisesti käytetyillä arvostusmenetelmillä saatavissa olevia markkinanoteerauksia käyttäen.

Myyntisaamiset ja muut saamiset

Muiden kuin johdannaisopimuksiin perustuvien saamisten alkuperäinen kirjanpitoarvo vastaa niiden käypää arvoa, koska diskonttauksen vaikutus ei ole olennainen saamisten maturiteetti huomioon ottaen.

Rahalaitoslainat

Velkojen käyvät arvot pohjautuvat diskontattuihin rahavirtoihin. Diskonttauskorkona on käytetty korkoa, jolla konserni saisi vastaavaa lainaa ulkopuolelta tilinpäätöshetkellä. Kokonaiskorko muodostuu riskittömästä korosta ja yrityskohtaisesta riskipreemiosta. Lainojen uudelleen hinnoittelupäivä on 31.12 (liite 16), joten lainojen kirjanpitoarvot vastaavat markkina-arvoja.

Ostovelat ja muut velat

Ostovelkojen ja muiden velkojen, kuten siirtovelkojen, alkuperäinen kirjanpitoarvo vastaa niiden käypää arvoa, koska diskonttauksen vaikutus ei ole olennainen velkojen maturiteetti huomioon ottaen.

37 Virheenkorjaus

Konserni havaitsi vuoden 2010 tilinpäätöksen laadinnan yhteydessä aikaisempia tilikausia koskevan virheen. Tilikausina 2008 ja 2009 Suomessa tehtyjen metsätilaostojen ja -myyntien nettovaikutus maa-alueiden määrään on virheellisesti kirjattu Konsernin IFRS-tilinpäätöksessä. Maa-alueiden luokittelu on täsmäytetty tilinpäätöksessä 31.12.2010. Konserni on korjannut virheen takautuvasti. Oikaisun vaikutus maa-alueisiin, omaan pääomaan, tulokseen ja laskennallisiin veroihin on ollut seuraava:

1.1.2009 luvut tuhansia euroja

Maa-alueet	-3.908,4
Oma pääoma	-2 892,2
Laskennalliset verovelat	-1 016,2

31.12.2009

Biologisten omaisuuserien arvon muutos	-3 243,2
Tilikauden tulos	-2 400,0
Maa-alueet	-7 194,7
Oma pääoma	-5 324,1
Laskennalliset verovelat	-1 870,6

TORNATOR OY

TASEKIRJA TILIKAUDELTA 1.1. - 31.12.2010

Sivu:

Tilinpäätös	
Tuloslaskelma	1
Tase	2-3
Rahoituslaskelma	4
Liitetiedot	5-11
Luettelo kirjanpitokirjoista ja säilytystavoista	12

TORNATOR OY

TULOSLASKELMA, EUR	Viite	1.1.-31.12.2010	1.1.-31.12.2009
Liikevaihto		59 184 505,97	57 707 310,85
Liiketoiminnan muut tuotot	1	11 626 470,69	11 593 752,04
Materiaalit ja palvelut	2	-6 506 037,90	-5 125 738,09
Henkilöstökulut	3	-6 921 624,88	-6 218 832,57
Poistot	4	-1 423 429,84	-1 240 937,45
Liiketoiminnan muut kulut	5	-3 267 740,88	-3 200 998,43
Liikevoitto		52 692 143,16	53 514 556,35
Rahoitustuotot ja -kulut	6	-15 714 819,86	-16 679 316,55
Konserniosuuksien arvonalentuminen	6	-2 486 482,24	0,00
Voitto ennen tilinpäätössiirtoja ja veroja		34 490 841,06	36 835 239,80
Verot		-9 693 035,42	-9 637 146,56
Tilikauden voitto		<u>24 797 805,64</u>	<u>27 198 093,24</u>

TORNATOR OY

TASE, EUR

VASTAAVAA	Viite	31.12.2010	31.12.2009
PYSYVÄT VASTAAVAT	8		
Aineettomat hyödykkeet		5 068 415,88	4 419 329,49
Aineelliset hyödykkeet		572 042 148,07	570 826 236,20
Sijoitukset			
Osuudet saman konsernin yrityksistä		51 964 468,37	52 685 304,71
Muut sijoitukset		<u>2 723,47</u>	<u>2 723,47</u>
Pysyvät vastaavat yhteensä		629 077 755,79	627 933 593,87
VAIHTUVAT VASTAAVAT			
Vaihto-omaisuus		170 336,42	21 085,71
Pitkäaikaiset saamiset	9	26 409,61	26 009,61
Lyhytaikaiset saamiset	10		
Myyntisaamiset		1 645 050,95	1 991 924,34
Saamiset konserniyrityksiltä		6 307 421,22	639,12
Muut saamiset		23 832,87	23 774,37
Siirtosaamiset		<u>570 918,18</u>	<u>640 847,91</u>
		8 547 223,22	2 657 185,74
Rahoitusarvopaperit		21 632 841,28	19 093 135,50
Rahat ja pankkisaamiset		15 208 008,05	21 163 658,09
Vaihtuvat vastaavat yhteensä		<u>45 584 818,58</u>	<u>42 961 074,65</u>
VASTAAVAA YHTEENSÄ		<u>674 662 574,37</u>	<u>670 894 668,52</u>

TORNATOR OY

TASE, EUR

VASTATTAVAA	Viite	31.12.2010	31.12.2009
OMA PÄÄOMA			
	11		
Osakepääoma		51 836 213,00	51 836 213,00
Svop-rahasto		4 076 056,06	4 076 056,06
Edellisten tilikausien voitto		66 873 278,05	53 175 184,81
Tilikauden voitto		<u>24 797 805,64</u>	<u>27 198 093,24</u>
Oma pääoma yhteensä		147 583 352,75	136 285 547,11
Pakolliset varaukset			
	12	3 941 801,00	3 390 911,00
VIERAS PÄÄOMA			
Pitkäaikaiset velat			
	13		
Lainat rahoituslaitoksilta		378 000 000,00	390 000 000,00
Debentuurilaina		65 000 000,00	65 000 000,00
Laskennalliset verovelat		<u>34 594 723,26</u>	<u>34 725 007,31</u>
		477 594 723,26	489 725 007,31
LYHYTAIKAISET VELAT			
	10		
Pitkäaikaisen lainan lyhytaikainen osuus		12 000 000,00	12 000 000,00
Saadut ennakot		24 060 610,80	20 262 169,71
Ostovelat		591 823,12	163 894,68
Muut velat		4 016 260,22	3 120 941,76
Velat konserniyrityksille		0,00	0,00
Siirtovelat		<u>4 874 003,22</u>	<u>5 946 196,95</u>
		45 542 697,36	41 493 203,10
Vieras pääoma yhteensä		523 137 420,62	531 218 210,41
VASTATTAVAA YHTEENSÄ		<u>674 662 574,37</u>	<u>670 894 668,52</u>

RAHOITUSLASKELMA, EUR

2010

2009

Liiketoiminnan rahavirta:		
Myynnistä saadut maksut	64 746 537,94	57 861 689,12
Liiketoiminnan muista tuotoista saadut maksut	1 691 049,90	2 407 100,83
Maksut liiketoiminnan kuluista	-15 154 685,23	-15 748 004,19
Liiketoiminnan rahavirta ennen rahoituseriä ja veroja	51 282 902,61	44 520 785,76
Maksetut korot ja maksut muista liiketoiminnan rahoituskuluista	-16 041 964,95	-16 896 257,16
Saadut korot liiketoiminnasta	515 381,81	92 847,43
Maksetut välittömät verot	-11 426 601,31	-9 112 777,27
Liiketoiminnan rahavirta (A)	24 329 718,16	18 604 598,76
Investointien rahavirta:		
Investoinnit aineellisiin ja aineettomiin hyödykkeisiin	-4 831 812,65	-4 475 959,98
Aineellisten ja aineettomien hyödykkeiden luovutustulot	10 535 594,10	9 720 981,11
Investoinnit muihin sijoituksiin	-8 027 645,90	-4 241 123,49
Investointien rahavirta (B)	-2 323 864,45	1 003 897,64
Rahoituksen rahavirta:		
Lyhytaikaisten saamisten muutos	-2 461 503,75	-3 835 972,24
Pitkäaikaisten lainojen muutos	-12 000 000,00	-7 000 000,00
Maksetut osingot ja muu voitonjako	-13 500 000,00	-5 000 000,00
Rahoituksen rahavirta (C)	-27 961 503,75	-15 835 972,24
Rahavarojen muutos (A+B+C) lisäys (+) / vähennys (-)	-5 955 650,04	3 772 524,16
Rahavarat tilikauden alussa	21 163 658,09	17 391 133,93
Rahavarat tilikauden lopussa	15 208 008,05	21 163 658,09

LIITETIEDOT 31.12.2010

Tornator Oy toimii Tornator Timberland -konsernin emoyhtiönä.
Yhtiön kotipaikka on Imatra.

Tornator Timberland -konsernin tilinpäätöksen jäljennökset ovat saatavissa Tornator Oy:n toimistosta Napinkuja 3 C, 55100 Imatra.

TILINPÄÄTÖKSEN LAADINTAPERIAATTEET

Tilinpäätös on laadittu noudattaen kirjanpitolakia 1336/1997 sekä osakeyhtiölakia 624/2006.

1 Pysyvien vastaavien arvostus

Aineelliset hyödykkeet on merkitty taseeseen hankintamenoon vähennettynä suunnitelman mukaisilla poistoilla. Suunnitelman mukaiset poistot on laskettu tasapoistoina kohteen taloudellisen vaikutusajan perusteella. Poistosuunnitelma on sama kuin edellisenä vuonna.

Poistoajat ovat:

Lainanjärjestelymenot	10 vuotta
Atk-ohjelmat	5 - 10 vuotta
Lannoitus	8 vuotta
Tiet ja ojat	10 vuotta
Rakennukset ja rakennelmat	7 - 20 vuotta
Koneet ja kalusto	3 - 5 vuotta

2 Vaihto-omaisuus

Vaihto-omaisuus arvostetaan hankintamenoon tai sitä alempaan todennäköiseen luovutushintaan.

3 Pitkävaikutteiset menot

Kolmen tai useamman vuoden ajan tuloa kerryttävät menot on aktivoitu pitkävaikutteisina menoina ja poistetaan 5 - 10 vuoden aikana.

4 Valuuttamääräiset erät

Ulkomaanrahan määräiset liiketapahtumat kirjataan kirjanpitoon tapahtumahetken kurssiin. Tilinpäätöksessä valuuttamääräiset saatavat ja velat taseessa arvostetaan tilinpäätöspäivän kurssiin. Liiketapahtumien kurssierot kirjataan vastaaville tuloslaskelmatileille liikevoiton yläpuolelle. Rahoitukseen liittyvien erien kurssierot kirjataan nettomääräisenä rahoituksen tuottoihin ja kuluihin.

5 Eläkkeet

Yhtiön henkilökunnan eläketurva on hoidettu ulkopuolisissa eläkevakuutusyhtiöissä. Eläkemenot kirjataan kuluksi kertymisvuonna.

6 Laskennalliset verot

Laskennallinen verovelka tai -saaminen on laskettu verotuksen ja tilinpäätöksen välisille väliaikaisille eroille käyttäen tilinpäätöshetkellä vahvistettua seuraavien vuosien verokantaa. Taseeseen sisältyy laskennallinen verovelka kokonaisuudessaan ja laskennallinen verosaaminen arvioidun todennäköisen saamisen suuruisena.

TORNATOR OY

TULOSLASKELMAN LIITETIEDOT, EUR	1.1.-31.12.2010	1.1.-31.12.2009
1 Liiketoiminnan muut tuotot		
Pysyvien vastaavien myyntivoitot	9 322 050,40	9 133 173,69
Maa-ainesten myyntituotot	865 374,45	867 934,60
Suojelualuekorvaukset	55 100,00	350 000,00
Maa-alueiden vuokratuotot	740 612,61	676 150,71
Muut tuotot	509 489,44	429 754,84
Muut konsernin sisäiset tuotot	133 843,79	136 738,20
	<u>11 626 470,69</u>	<u>11 593 752,04</u>
2 Materiaalit ja palvelut		
Aineet ja tarvikkeet	1 559 096,98	1 260 344,84
Varaston muutos	149 696,53	-10 009,13
Ulkopuoliset palvelut	4 797 244,39	3 875 402,38
	<u>6 506 037,90</u>	<u>5 125 738,09</u>
3 Henkilöstökulut		
Palkat ja palkkiot	5 555 701,70	4 974 458,79
Eläkekulut	1 074 845,98	1 001 378,13
Muut henkilösivukulut	291 077,20	242 995,65
	<u>6 921 624,88</u>	<u>6 218 832,57</u>
Johdon palkat ja palkkiot		
Hallituksen jäsenet ja toimitusjohtaja	205 148,03	198 735,85
Yhtiön palveluksessa oli tilikauden aikana keskimäärin		
Toimihenkilöitä	59	59
Työntekijöitä	116	123
Yhteensä	<u>175</u>	<u>182</u>
4 Suunnitelman mukaiset poistot		
Muista pitkävaikutteisista menoista	1 351 718,52	1 163 711,20
Rakennuksista	7 084,02	8 010,39
Koneista ja kalustosta	64 627,30	69 215,86
	<u>1 423 429,84</u>	<u>1 240 937,45</u>
5 Liiketoiminnan muut kulut		
Muut henkilöstökulut	1 676 465,09	1 481 054,33
ATK- ja toimistokulut	817 472,35	881 800,35
Muut palvelut	301 229,52	271 026,60
Muut	472 573,92	567 117,15
	<u>3 267 740,88</u>	<u>3 200 998,43</u>
Tilintarkastajan palkkiot		
KHT-yhteisö PricewaterhouseCoopers Oy		
Tilintarkastajan palkkiot	33 977,65	30 963,31
Muut palvelut	0,00	18 160,28

TORNATOR OY

	1.1.-31.12.2010	1.1.-31.12.2009
6 Rahoitustuotot ja -kulut		
Korko- ja rahoitustuotot muilta		
Konserniyrityksiltä	11 206,81	39 668,55
Muilta	<u>515 419,83</u>	<u>67 689,67</u>
	526 626,64	107 358,22
Korkokulut ja muut rahoituskulut		
Konserniyrityksille	0,00	0,00
Muille	<u>16 241 446,50</u>	<u>16 786 674,77</u>
Korkokulut yhteensä	16 241 446,50	16 786 674,77
Konserniosuuksien arvonalentuminen	-2 486 482,24	0,00

Konserniosuuksien arvonalentuminen koskee emoyhtiön omistamia tytäryhtiö-osakkeita Romaniassa. Syynä on pysyväksi luonnehdittava paikallisvaluutan heikkeneminen euroon nähden.

TASEEN LIITETIEDOT, EUR	31.12.2010	31.12.2009
8 Pysyvät vastaavat		
Lainanjärjestelymenot		
Kirjanpitoarvo 1.1.	1 261 281,22	1 435 981,36
Lisäykset	384 000,00	0,00
	<u>1 645 281,22</u>	<u>1 435 981,36</u>
Sumu-poistot 1.1.-31.12.	-286 700,14	-174 700,14
Kirjanpitoarvo 31.12.	<u>1 358 581,08</u>	<u>1 261 281,22</u>
ATK-ohjelmat		
Kirjanpitoarvo 1.1.	661 083,99	285 776,98
Lisäykset	115 186,88	460 357,40
	<u>776 270,87</u>	<u>746 134,38</u>
Sumu-poistot 1.1.-31.12.	-124 302,29	-85 050,39
Kirjanpitoarvo 31.12.	<u>651 968,58</u>	<u>661 083,99</u>
Lannoitus		
Kirjanpitoarvo 1.1.	2 496 964,28	2 591 882,18
Lisäykset	1 017 285,08	271 501,30
	<u>3 514 249,36</u>	<u>2 863 383,48</u>
Sumu-poistot 1.1.-31.12.	-456 383,14	-366 419,20
Kirjanpitoarvo 31.12.	<u>3 057 866,22</u>	<u>2 496 964,28</u>
Maa- ja vesialueet		
Kirjanpitoarvo 1.1.	563 257 373,24	562 376 559,01
Lisäykset	739 560,72	1 986 480,94
Vähennykset	-1 223 684,41	-1 105 666,71
Kirjanpitoarvo 31.12.	<u>562 773 249,55</u>	<u>562 757 373,24</u>
Tie ja ojat		
Kirjanpitoarvo 1.1.	4 514 349,86	3 345 324,20
Lisäykset	878 257,44	1 881 267,27
	<u>5 392 607,30</u>	<u>5 226 591,47</u>
Sumu-poistot 1.1.-31.12.	-771 033,09	-712 241,61
Kirjanpitoarvo 31.12.	<u>4 621 574,21</u>	<u>4 514 349,86</u>
Rakennukset ja rakennelmat		
Kirjanpitoarvo 1.1.	78 415,06	86 425,45
Lisäykset	0,00	0,00
	<u>78 415,06</u>	<u>86 425,45</u>
Sumu-poistot 1.1.-31.12.	-7 084,02	-8 010,39
Kirjanpitoarvo 31.12.	<u>71 331,04</u>	<u>78 415,06</u>
Koneet ja kalusto		
Kirjanpitoarvo 1.1.	107 477,07	148 095,01
Lisäykset	66 969,25	28 597,92
Vähennykset	0,00	0,00
	<u>174 446,32</u>	<u>176 692,93</u>
Sumu-poistot 1.1.-31.12.	-64 627,30	-69 215,86
Kirjanpitoarvo 31.12.	<u>109 819,02</u>	<u>107 477,07</u>
Keskeneräiset hankinnat		
Keskeneräiset hankinnat 31.12.	4 466 174,25	2 868 620,97

TORNATOR OY

Osakkeet	omistusosuus	31.12.2010		31.12.2009
		Kirjanpitoarvo		Kirjanpitoarvo
Konserniyhtiöt				
Tornator Timberland Estonia Oü	100,0 %	10 772 283,94	9 006 638,04	
S.C Tornator S.R.L.	100,0 %	41 192 184,43	43 678 666,67	
		<u>51 964 468,37</u>	<u>52 685 304,71</u>	
Muut				
Taimi-Tapio Oy	6,29%			Kirjanpitoarvo
Oy Svenska Gården Ab	1,43%	1 €	200	0,17
				2 723,30

TORNATOR OY

	31.12.2010	31.12.2009
10 Saamiset ja velat konserniyhtiöt		
Tornator Eesti Oü		
Lyhytaikaiset lainasaamiset	4 862 000,00	0,00
Siirtosaamiset	7 179,26	639,12
S.C. Tornator S.R.L.		
Lyhytaikaiset lainasaamiset	1 400 000,00	0,00
Myyntisaamiset	33 575,29	0,00
Siirtosaamiset	4 666,67	0,00
11 Oma pääoma		
Osakepääoma 1.1.	51 836 213,00	51 836 213,00
Osakepääoma 31.12.	51 836 213,00	51 836 213,00
Sijoitetun vapaan oman pääoman rahasto 1.1.	4 076 056,06	4 076 056,06
Sijoitetun vapaan oman pääoman rahasto 31.12.	4 076 056,06	4 076 056,06
Voitto edellisiltä tilikausilta 1.1.	80 373 278,05	58 175 184,81
Osingonjako	-13 500 000,00	-5 000 000,00
Ed. tilikausien voitto	66 873 278,05	53 175 184,81
Tilikauden tulos	24 797 805,64	27 198 093,24
Oma pääoma yhteensä	147 583 352,75	136 285 547,11
12 Pakolliset varaukset		
Uudistusalojen metsitysvaraus	3 941 801,00	3 390 911,00

TORNATOR OY

13 Pitkäaikainen vieras pääoma	31.12.2010	31.12.2009
Lainat rahoituslaitoksilta	378 000 000,00	390 000 000,00
Debentuurilaina	65 000 000,00	65 000 000,00
	<u>443 000 000,00</u>	<u>455 000 000,00</u>
Nostettavissa olevat rahoituslaitoslainat: Syndikoitu, kommitoitu luottofasiliteetti. Nostoaika 4/2012 asti, erääntyy 4/2015.	64 000 000,00	64 000 000,00
14 Laskennalliset verovelat		
Verovelka fuusiotappiosta	35 748 753,55	35 748 753,55
Verosaaminen pakollisesta varauksesta	-1 024 868,26	-874 261,62
Verosaaminen sijoitusten arvonalenemisesta	-129 162,03	-149 484,62
	<u>34 594 723,26</u>	<u>34 725 007,31</u>
15 Siirtovelkojen olennaiset erät		
Palkat sosiaalikuluneen	1 694 832,55	1 303 348,15
Korot	1 738 197,50	1 727 196,25
Verot	1 243 281,76	2 846 601,00
Muut erät	197 691,41	69 051,55
	<u>4 874 003,22</u>	<u>5 946 196,95</u>
16 Velat, joiden vakuudeksi on annettu kiinnityksiä kiinteistöön		
Lainat rahalaitoksilta	390 000 000,00	402 000 000,00
Annetut kiinnitykset	680 000 000,00	603 616 000,00
17 Vastuusitoumukset ja muut vastuut		
Leasingvastuut		
Leasingvastuut vuonna 2011	53 549,64	
Leasingvastuut vuoden 2011 jälkeen	39 356,52	
Käyttöleasingin vuotuiset leasingmaksut esitetään vuokrakuluina. Leasingsopimukset ovat pääsääntöisesti neljän vuoden leasingsopimuksia, joihin ei liity lunastusehtoja.		
Johdannaisopimukset		
Koronvaihtosopimukset nimellisarvo	457 500 000,00	
Korko-optiot nimellisarvo	383 625 000,00	
Nimellisarvot yhteensä	<u>841 125 000,00</u>	
Koronvaihtosopimukset käypä arvo	13 831 247,88	
Korko-optiot käypä arvo	-14 772 465,10	
Käyvät arvot yhteensä	<u>-941 217,22</u>	

LUETTELO KIRJANPITOKIRJOISTA JA SÄILYTYSSTAVOISTA

Tasekirja	Erikseen sidottuna
Päivä- ja pääkirja	CD-rom
Reskontraerittelyt	CD-rom
Palkkakirjanpidon tositteet	CD-rom
Ostoreskontratositteet	CD-rom
Myyntireskontratositteet	CD-rom
Muistiotositteet	CD-rom
Pankkitositteet	CD-rom

TORNATOR OY
Konsernitilinpäätös 31.12.2010

HALLITUKSEN JA TOIMITUSJOHTAJAN ALLEKIRJOITUKSET

Helsingissä 14. päivänä helmikuuta 2011




Esko Torsti
hallituksen puheenjohtaja



Mikko Koivusalo



Markus Rauramo



Erko Rynänen



Hannu Tarkkonen




Arto Huurinainen
toimitusjohtaja

TILINTARKASTAJIEN MERKINTÄ

Suoritetusta tilintarkastuksesta on tänään annettu kertomus.

Helsingissä 14. päivänä helmikuuta 2011

PricewaterhouseCoopers Oy
KHT-Yhteisö



Johan Weckman
KHT



Tilintarkastuskertomus

Tornator Oy:n yhtiökokoukselle

Olemme tilintarkastaneet Tornator Oy:n kirjanpidon, tilinpäätöksen, toimintakertomuksen ja hallinnon tilikaudelta 1.1.–31.12.2010. Tilinpäätös sisältää konsernin taseen, tuloslaskelman, laajan tuloslaskelman, laskelman oman pääoman muutoksista, rahavirtalaskelman ja liitetiedot sekä emoyhtiön taseen, tuloslaskelman, rahotuslaskelman ja liitetiedot.

Hallituksen ja toimitusjohtajan vastuu

Hallitus ja toimitusjohtaja vastaavat tilinpäätöksen ja toimintakertomuksen laatimisesta ja siitä, että konsernitilinpäätös antaa oikeat ja riittävät tiedot EU:ssa käyttöön hyväksytyjen kansainvälisten tilinpäätösstandardien (IFRS) mukaisesti ja että tilinpäätös ja toimintakertomus antavat oikeat ja riittävät tiedot Suomessa voimassa olevien tilinpäätöksen ja toimintakertomuksen laatimista koskevien säännösten mukaisesti. Hallitus vastaa kirjanpidon ja varainhoidon valvonnan asianmukaisesta järjestämisestä ja toimitusjohtaja siitä, että kirjanpito on lainmukainen ja varainhoito luotettavalla tavalla järjestetty.

Tilintarkastajan velvollisuudet

Velvollisuutenamme on antaa suorittamamme tilintarkastuksen perusteella lausunto tilinpäätöksestä, konsernitilinpäätöksestä ja toimintakertomuksesta. Tilintarkastuslaki edellyttää, että noudatamme ammattieettisiä periaatteita. Olemme suorittaneet tilintarkastuksen Suomessa noudatettavan hyvän tilintarkastustavan mukaisesti. Hyvä tilintarkastustapa edellyttää, että suunnittelemme ja suoritamme tilintarkastuksen hankkiaksemme kohtuullisen varmuuden siitä, onko tilinpäätöksessä tai toimintakertomuksessa olennaista virheellisyttä, ja siitä, ovatko emoyhtiön hallituksen jäsenet tai toimitusjohtaja syyllistyneet tekoon tai laiminlyöntiin, josta saattaa seurata vahingonkorvausvelvollisuus yhtiötä kohtaan, taikka rikkoneet osakeyhtiölakia tai yhtiöjärjestystä.

Tilintarkastukseen kuuluu toimenpiteitä tilintarkastusevidenssin hankkimiseksi tilinpäätöksen ja toimintakertomukseen sisältyvistä luvuista ja niissä esitettävistä muista tiedoista. Toimenpiteiden valinta perustuu tilintarkastajan harkintaan, johon kuuluu väärinkäytöksestä tai virheestä johtuvan olennaisen virheellisuuden riskien arvioiminen. Näitä riskejä arvioidessaan tilintarkastaja ottaa huomioon sisäisen valvonnan, joka on yhtiössä merkityksellistä oikeat ja riittävät tiedot antavan tilinpäätöksen ja toimintakertomuksen laatimisen kannalta. Tilintarkastaja arvioi sisäistä valvontaa pystyäkseen suunnittelemaan olosuhteisiin nähden asianmukaiset tilintarkastustoimenpiteet mutta ei siinä tarkoituksessa, että hän antaisi lausunnon yhtiön sisäisen valvonnan tehokkuudesta. Tilintarkastukseen kuuluu myös sovelletujen tilinpäätöksen laatimisperiaatteiden asianmukaisuuden, toimivan johdon tekemien kirjanpidollisten arvioiden kohtuullisuuden sekä tilinpäätöksen ja toimintakertomuksen yleisen esittämistavan arvioiminen.

Käsityksemme mukaan olemme hankkineet lausuntonne perustaksi tarpeellisen määrän tarkoitukseen soveltuvaa tilintarkastusevidenssiä.

Lausunto konsernitilinpäätöksestä


Lausuntonamme esitämme, että konsernitilinpäätös antaa EU:ssa käyttöön hyväksyttyjen kansainvälisten tilinpäätösstandardien (IFRS) mukaisesti oikeat ja riittävät tiedot konsernin taloudellisesta asemasta sekä sen toiminnan tuloksesta ja rahavirroista.

Lausunto tilinpäätöksestä ja toimintakertomuksesta

Lausuntonamme esitämme, että tilinpäätös ja toimintakertomus antavat Suomessa voimassa olevien tilinpäätöksen ja toimintakertomuksen laatimista koskevien sääntösten mukaisesti oikeat ja riittävät tiedot konsernin sekä emoyhtiön toiminnan tuloksesta ja taloudellisesta asemasta. Toimintakertomuksen ja tilinpäätöksen tiedot ovat ristiriidattomia.

Helsinki 14. helmikuuta 2011

PricewaterhouseCoopers Oy
KHT-yhteisö



Johan Weckman
KHT