



Tornator Oyj

Puolivuosikatsaus 1.1. – 30.6.2021





## Tornatorin liikevaihto kasvoi 15 % - strategiset sopimukset paransivat yhtiön kilpailukykyä

Puolivuosisikatsaus - pörssitiedote 24.8.2021 klo 08.00

### YHTEENVETO AJALTA 1.1.- 30.6.2021 (1.1.–30.6.2020)

- Liikevaihto kasvoi 15 prosenttia ollen 58,7 milj. euroa (51,2). Puun luovutuksen\* osuus oli 49,8 milj. euroa (48,2).
- Raportoitu IFRS -liikevoitto oli 42,7 milj. euroa (36,1). Operatiivinen liikevoitto parani 17 prosenttia, 40,9 milj. euroon (35,1) metsänhoitopalvelu- ja maanmyyntien kasvun ansiosta.
- Yhtiö aloitti Stora Enson metsäpalveluasiakkaiden töiden toteuttamisen koko Suomen alueella. Lisäksi yhtiöt uusivat pitkäaikaisen puukaupan raamisopimuksen sekä sopivat yhteistyöstä metsien tutkimuksessa ja kehityksessä.
- Yhtiö järjesteli uudelleen sekä pankkilainojaan että korkosuojauksiaan, minkä ansiosta yhtiön korkokulut pienenevät ja lainojen keskimääräinen maturiteetti pidentyi.
- Yhtiö jatkoi metsätilojen ostoa Suomessa. Uusia metsiä hankittiin yli 4000 hehtaaria ja niihin investoitiin yhteensä yli 20 milj. euroa.
- Tilikauden IFRS-tulos käyvin arvoon oli 58,5 milj. €, puuston käyvän arvon muutos vaikutti +1,0 milj. € ja korkoinstrumenttien +37,5 milj. € ennen veroja.
- Vertailukelpoinen oman pääoman tuotto oli 5,8 prosenttia (5,0) ja käyvin arvoon 12,6 prosenttia (-2,4). Omavaraisuusaste oli 46,6 prosenttia (42,8).

### Tunnusluvut (konserni)

	H1/2021	H1/2020	Muutos, %
Liikevaihto, milj. euroa	58,7	51,2	15 %
Liikevoitto (IFRS), milj. euroa	42,7	36,1	18 %
Liikevoittoprosentti, %	72,7	70,5	3 %
Tilikauden tulos (IFRS), milj. euroa	58,5	-9,8	697 %
Oman pääoman tuotto, %	12,6	-2,4	625 %
Sijoitetun pääoman tuotto, %	5,2	5,0	4 %
Omavaraisuusaste, %	46,6	42,8	9 %
Henkilöstö keskimäärin	186	183	2 %

Tunnusluvut on laskettu kansainvälisten tilinpäätösstandardien (IFRS) mukaisesti.

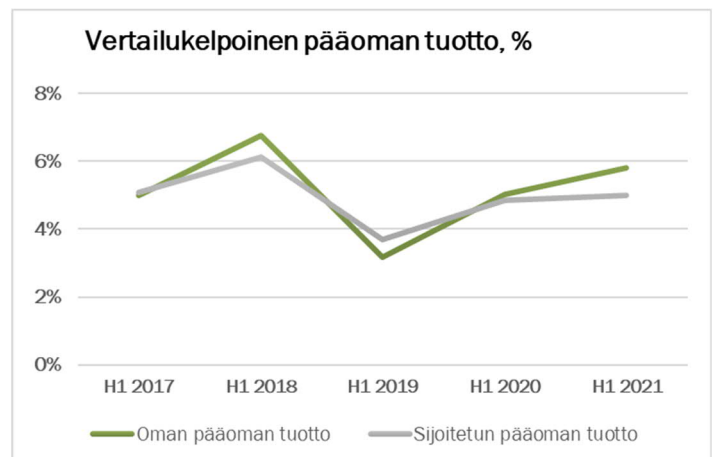
\* Puun luovutus = Asiakas hakkaa ostamansa leimikot ja puun omistusoikeus siirtyy ostajalle

### Vertailukelpoiset tunnusluvut

	H1/2021	H1/2020	Muutos, %
Liikevaihto, milj. euroa	58,7	51,2	15 %
Operatiivinen liikevoitto, milj. euroa	40,9	35,1	17 %
Operatiivinen liikevoittoprosentti, %	69,7	68,5	2 %
Tilikauden tulos (vertailukelpoinen), milj. euroa	27,1	20,4	33 %
Oman pääoman tuotto (vertailukelpoinen), %	5,8	5,0	16 %
Sijoitetun pääoman tuotto (vertailukelpoinen), %	5,0	4,8	4 %

Virallisten, IFRS:n mukaisesti laskettujen tunnuslukujen lisäksi Tornator –konsernissa käytetään vertailukelpoisia tunnuslukuja, jotka on laskettu ilman käyvän arvon muutoksia. Luvut ovat vertailukelpoisia eri vuosien välillä ja kuvaavat siten paremmin operatiivisen toiminnan onnistumista. Luvut on laskettu seuraavalla kaavalla:

<b>Liikevoitto, virallinen</b>	<b>42,7</b>
- Biologisten hyödykkeiden käyvän arvon muutos	-1,0
- Varausten ja pitkäaikaisten saamisten käyvän arvon muutos	-0,8
<b>= Operatiivinen liikevoitto, vertailukelpoinen</b>	<b>40,9</b>
<b>Tilikauden tulos, virallinen</b>	<b>58,5</b>
- Biologisten hyödykkeiden käyvän arvon muutos	-1,0
- Varausten ja pitkäaikaisten saamisten käyvän arvon muutos	-0,8
- Rahoitusinstrumenttien käyvän arvon muutos	-37,5
- Verojen osuus yllä mainituista eristä	7,9
<b>= Tilikauden tulos, vertailukelpoinen</b>	<b>27,1</b>



**Toimitusjohtaja Henrik Nieminen:**

”Tornator jatkoi vahvaa tekemistä suotuisassa markkinaympäristössä, alkuvuosi oli yhtiön historian paras. COVID-19 pandemian aiheuttama yleinen epävarmuus ei näkynyt puumarkkinassa, ja globaali puutuotteiden kysynnän kasvu heijastui varsin positiivisesti koko metsäsektoriin. Tornatorin liikevaihto kasvoi 15 prosenttia ja operatiivinen liikevoitto 17 prosenttia vertailukaudesta. Puun luovutuksen suunnittelu ja toteutus onnistuivat erinomaisesti mainion pakkastalven siivittäjänä. Metsäpalveluliiketoiminnan laajennus lähti hyvin käyntiin, ja tonttimarkkinan positiivinen vire jatkui. Tuulivoiman kehittämiseen tarvittavien maa-alueiden vuokraamiseen kohdistui kasvava kiinnostusta.

Tuoreen metsäpalveluliiketoiminnan laajentamissopimuksen lisäksi Tornator uusi pitkäaikaisen puukauppasopimuksensa yhtiön pääasiakkaan Stora Enson kanssa. Tällä sopimuksella yhtiö varmisti kassavirtansa pitkälle tulevaisuuteen. Tornator järjesteli uudelleen myös pankkilainojaan ja korkosuojauksiaan, minkä ansiosta korkokulut pienenevät ja lainojen keskimääräinen maturiteetti pidentyi. Kaikkien näiden strategisen tason sopimusten ansiosta yhtiöllä on varsin vahva ja vakaa asema toteuttaa pitkän aikavälin tavoitteitaan niin taloudellisen, sosiaalisen kuin ekologisenkin vastuullisuuden osalta.

Tornator jatkoi metsien ostoa Suomessa: uutta metsämaata hankittiin yli 4 000 hehtaaria. Metsien vuokrausta kohtaan mielenkiinto oli kasvussa, ja muutamia uusia sopimuksia solmittiin. Virossa metsämaan markkinahintojen korkea taso ei mahdollistanut uusia kasvuinvestointeja. Sekä Virossa että Romaniassa Tornator keskittyi olemassa olevan metsäomaisuuden ja toiminnan kehittämiseen.

Tornator panosti paljon myös tärkeimmän pääomansa eli henkilöstön kehittämiseen ja työhyvinvointiin. Henkilöstö osallistui aktiivisesti uuden strategian luomiseen muun muassa koulutusohjelman ja työpajojen avulla. Työelämän muutoksiin ja ”uuden normaalin” rakentamiseen pandemian jälkeen valmistauduttiin kysymällä kaikkien tornatorlaisten tuntemuksia poikkeusolojen kokemuksista. Selvityksen mukaan jonkinlainen hybridimalli on suurimmalle osalle paras tapa jatkaa työn tekoa tilanteen normalisoiduttua.

Tornatorin visiona on olla metsien vastuullisen käytön suunnannäyttävä. Yhtiö jatkoi vastuullisuusohjelmansa mukaisesti soiden ennallistamisia ja kulotuksia sekä kävi neuvotteluja uusien luonnonsuojelun alueiden perustamiseksi yhtiön maille.

Yhtiö seuraa mielenkiinnolla metsien ympärillä käytävää keskustelua niin Euroopan Unionin kuin omien toimintamaidensakin tasolla. Tornatorin kanta metsien roolista ilmastonmuutoksessa on selkeä: metsät ovat ratkaisu, eivät ongelma. Yhtiö suunnittelee toimintansa aina metsien terveyden ja kasvun turvaten. Tutkimustietoon ja vuosikymmenten kokemukseen perustuvalla kestäväällä metsätaloudella varmistetaan niin metsien terveys ja hiilensidontakyky kuin uusiutuvan raaka-aineen tuottaminen korvaamaan fossiilisia raaka-aineita. Tornator on sitoutunut luonnon monimuotoisuuden turvaamiseen, ja yhtiö valmisteli alkuvuonna uutta, kunnianhimoista monimuotoisuusohjelmaa vuosille 2021–2030. Ohjelma julkistetaan kaikille avoimessa webinaarissa elokuussa, Suomen luonnon päivän aattona.

Tornatorin tehtävä on luoda kestävää hyvinvointia metsästä. Yhtiö valmistautuu loppuvuoteen vahvoista lähtökohdista hyvien kumppanuuksien ja kilpailukykyä parantavien sopimusten tukemana.

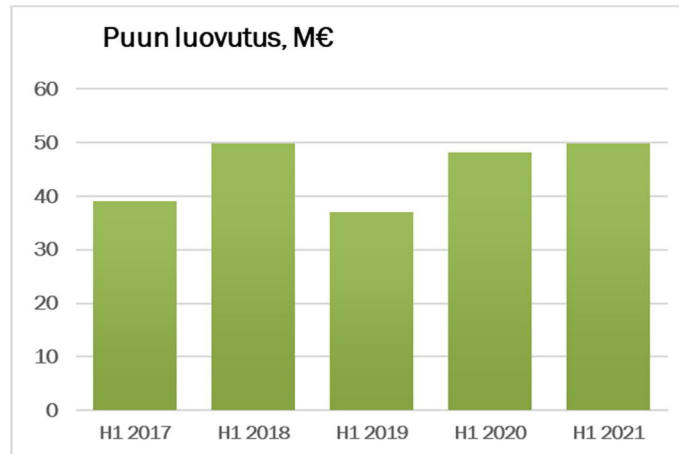
**COVID-19 pandemian vaikutukset**

Yhtiön toiminta jatkui normaalisti poikkeusoloissa, eikä pandemialla ollut merkittäviä negatiivisia vaikutuksia yhtiön tulokseen, taseeseen tai rahavirtoihin. Tornatorin liikevaihto ja liikevoitto olivat katsauskaudella historiallisen korkealla tasolla. Myös liiketoiminnan rahavirta ilman kertaluon-

toista maksua johdannaisten purkamisesta oli vahva. Yhtiön luottotappioiden määrä ei ole lisääntynyt pandemian myötä, eikä yhtiö koe rahoitusriskiensä nousseen tai omaisuuseriensä arvon laskeneen.

### Olennaiset tapahtumat katsauskaudelta

Puun luovutus toteutui suunnitellusti ollen noin 1,5 milj. kuutiometriä (1,4) eli 49,8 milj. euroa (48,2). Kunnon pakkastalven ansiosta puun korjuu sujui mainiosti, ja globaali puutuotteiden kysynnän vahvistuminen varmisti puuta jalostavan teollisuuden kiinnostuksen puun hankintaan.

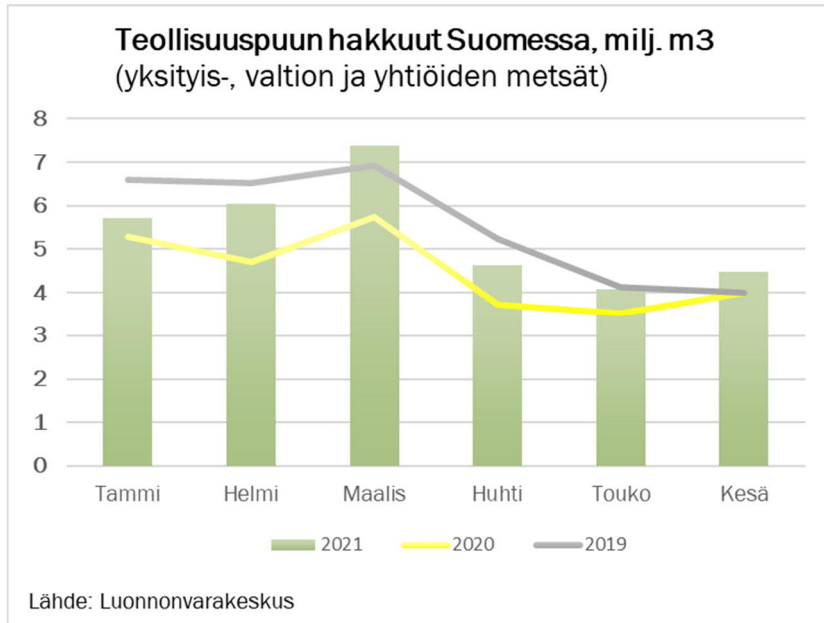


Kiinteistömyynneistä kirjattiin konsernissa liikevaihtoa 5,3 miljoonaa euroa (1,6). Metsäpalveluliiketoiminnan liikevaihtoa kertyi 3,6 miljoonaa euroa (1,4). Muut tuotot kasvoivat 3,3 miljoonaan euroon (1,9).

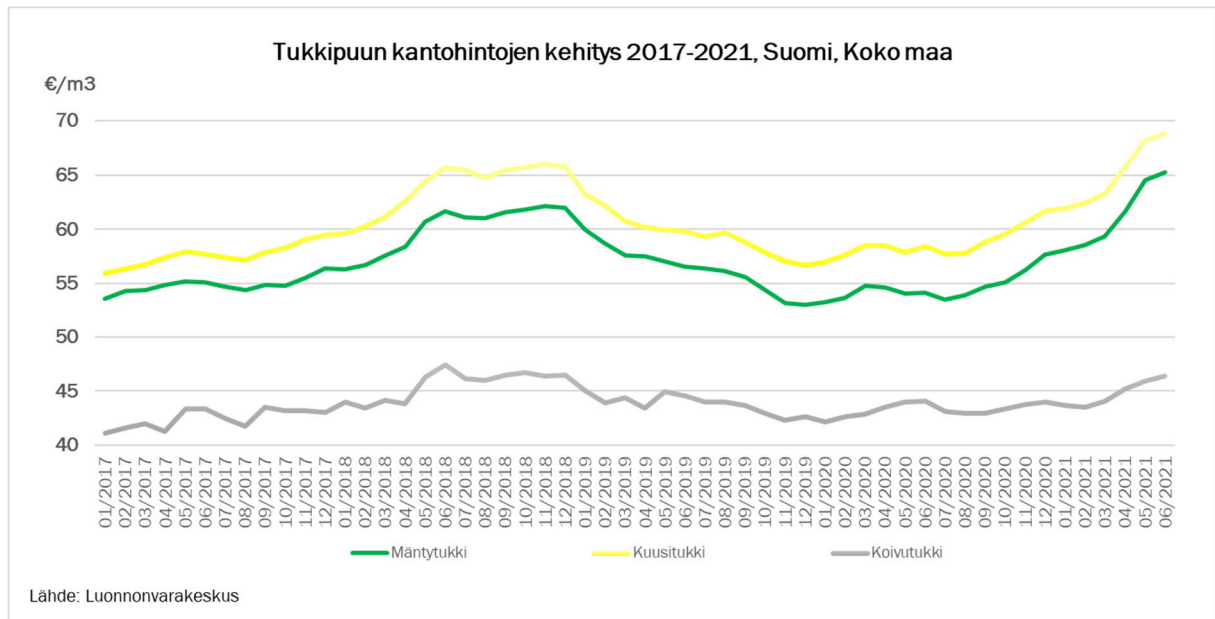
Markkinakorkojen nousu kohotti yhtiön korkoinstrumenttien käypiä arvoja. Tulosvaikutus oli +37,5 milj. euroa (-38,9) vuoden alusta. Lisäksi yhtiö purki osan korkosuojauksistaan katsauskauden aikana, mikä pienensi johdannaisten negatiivista käypää arvoa noin 62 milj. euroa ja lisäsi yhtiön korollisen pankkilainan määrää. Kesäkuun lopussa korkojohdannaisten käypä arvo oli yhteensä -74,8 milj. euroa (31.12.2020: -174,4). Pitkät markkinakorot ovat laskeneet katsauskauden jälkeen, mikä on alentanut korkojohdannaisten käypää arvoa. Metsien käypä arvo oli kesäkuun lopussa 1.858,2 milj. euroa (31.12.2020: 1.841,2).

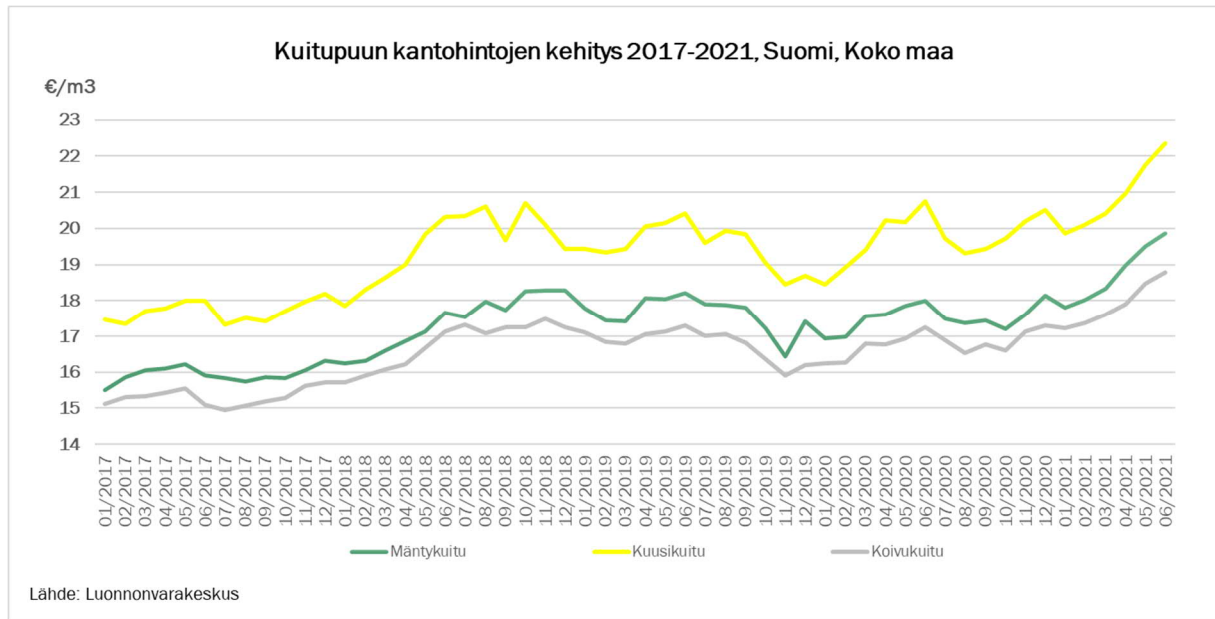
### Toimintaympäristö

Globaali puutuotteiden kysynnän kasvu kohotti sekä sahatavaran että sellun hinnat ennätysiin. USA:n ja Kiinan imu heijastui kohonneina kantohintoina Suomessa, Virossa ja Romaniassa. Kanadan ja Keski-Euroopan metsätuhot alkoivat näyttäytyä aiemman puutulvan sijaan tarjonnan puutteena eli tuoreesta, ei-vahingoittuneesta puusta oli jo pulaa, kuten aiemmin ennustettiin. Suomessa puukauppa kävi vahvasti koko alkuvuoden. Teollisuuspuuta hakattiin lopulta tammi-kesäkuussa noin 32,3 miljoonaa kuutiometriä, mikä on 5,3 miljoonaa kuutiometriä (+20 %) enemmän kuin edellisvuoden vastaavana ajankohtana.



Puun markkinahinnat kohosivat kesällä jopa vuoden 2018 ennätystasojen yläpuolelle, mutta korkein hintapiikki on jo hieman tasoittunut katsauskauden päättymisen jälkeen. Tukkipuun hintataso oli vuoden ensimmäisellä puoliskolla noin 10 % edellisvuotta korkeampi ja kuitupuun hintataso noin 7 % edellisvuotta korkeampi.





Vapaa-ajan tonttien kysyntä jatkui hyvänä. Metsärahastojen ja muiden metsäsijoittajien kysyntä metsätiloista jatkui kovana ja tarjonta oli edelleen merkittävästi kysyntää pienempi.

Virossa puun kysyntä oli kasvussa, ja Suomen tavoin talven korjuukelit olivat pitkästä ajasta varsin suotuisat. Puun markkinahinnat kohosivat selvästi vuoden alusta. Metsätilamarkkinalla hintataso oli erittäin korkea, kysyntä ylitti tarjonnan selvästi.

Romaniassa puun kysyntä ja hintataso kohosivat vertailuvuodesta. Metsätilamarkkina oli hiljainen.

### Rahoitus

Konsernin rahoitustilanne säilyi hyvänä. Raportoitu IFRS:n mukainen liiketoiminnan rahavirta oli -38,9 milj. euroa (22,3) ja liiketoiminnan rahavirta ilman kertaluontoista maksua johdannaisten purkamisesta oli 23,0 milj. euroa (22,3).

Konsernin nettorahoituskulut tammi - kesäkuun aikana olivat +28,6 miljoonaa euroa (-48,7). Tornatorin korolliset velat olivat 748,4 miljoonaa euroa (31.12.2020: 688,5), joista pitkäaikaisia velkoja oli 748,4 miljoonaa euroa (31.12.2020: 673,5) ja lyhytaikaisia velkoja 0,0 miljoonaa euroa (31.12.2020: 15,0).

Yhtiö on varautunut markkinakoron muutoksiin korkojohdannaisilla. Johdannaisten tulosvaikutteinen käyvän arvon muutos oli 37,5 milj. euroa positiivinen (38,9 milj. euroa negatiivinen) ja korkokuluihin kirjattu kertyneiden korkojen muutoksen osuus johdannaisten käyvän arvon muutoksesta oli +0,2 (0,0) miljoonaa euroa. Tornator järjesteli korkojohdannaisiaan katsauskaudella purkamalla osan olemassa olevista sopimuksista ja tekemällä tilalle uudet, pitkäaikaiset koronvaihtosopimukset, jotka alkavat vuonna 2028. Järjestelyn myötä Tornatorin vuotuiset rahoituskulut pienenevät merkittävästi, johdannaisten negatiivinen käypä arvo pieneni ja korollisten velkojen määrä nousi. Lisäksi johdannaisilla suojattu pitkän ajan kiinteä korkotaso aleni merkittävästi.

Katsauskaudella yhtiön investointien nettorahavirtavaikutus oli -19,9 miljoonaa euroa (-23,5). Rahoituksen rahavirta oli +19,8 miljoonaa euroa (-2,7). Likvidit rahoitus- ja rahavarat 30.6.2021 olivat 23,6 miljoonaa euroa (31.12.2020: 63,8). Konsernilla on 10 miljoonan euron pankkitililimiitti ja sen lisäksi 100 milj. euron kommitoitu valmiusluotto, joka on kokonaan nostamatta. Tornatorin 300 milj. euron yritystodistusohjelma on raportointipäivänä myös kokonaan käytettävissä.

Tornator sopi katsauskauden aikana 150 miljoonan euron vihreän pankkilainakokonaisuuden, joka erääntyy vuonna 2028. Osa uudesta pankkilainasta käytettiin keväällä 2022 erääntyvän 75 miljoonan euron pankkilainan ennaikaiseen takaisinmaksuun, mikä entisestään paransi Tornatorin lainaportfolion maturiteettirakennetta.

### Arvio todennäköisestä tulevasta kehityksestä

Tornator odottaa puun kysynnän pysyvän hyvällä tasolla pitkällä aikavälillä. Kestävä metsätalous ja panostukset muun muassa luonnon monimuotoisuuden turvaamiseen tähtääviin toimenpiteisiin antavat yhtiölle hyvät lähtökohdat tarjota markkinoille uusiutuvaa puuraaka-ainetta myös tulevina vuosina. Mahdolliset muutokset maailmantaloudessa tai esimerkiksi metsien käsittelyyn liittyvässä sääntelyssä saattavat vaikuttaa myös Tornatorin hakkuumääriin tulevaisuudessa

Metsätilamarkkinoilla tilanteen odotetaan jatkuvan samanlaisena kuin alkuvuonna. Tonttikaupan hyvän kysynnän odotetaan jatkuvan loppuvuonna. Metsänhoitotöitä jatketaan normaalin toimintavuoden mukaisesti, ja lannoitusohjelmaa sekä digitiiekartan kehityshankkeita toteutetaan suunnitellusti.

Tornator arvioi kassavirtansa ja velanhoitokykynsä säilyvän vakaana loppuvuonna. Yhtiö päivittää pitkän aikavälin kestävän hakkuusuunnitteensa syksyllä, ja vuotuinen metsän käyvän arvon päivitys toteutetaan viimeisellä vuosineljänneksellä.

### Varsinaisen yhtiökokouksen päätökset

Tornator Oyj:n varsinaisessa yhtiökokouksessa 11.3.2021 päätettiin jakaa osinkoa hallituksen esityksen mukaisesti 8,0 euroa osakkeelta, yhteensä 40 miljoonaa euroa. Yhtiökokous hyväksyi tilikauden 2020 tilinpäätöksen ja myönsi vastuuvapauden hallitukselle ja toimitusjohtajalle. Lisäksi päätettiin valita tilintarkastajaksi Deloitte Oy. Yhtiökokous valitsi uuteen hallitukseen seuraavat jäsenet ja varajäsenet:

<u>Varsinainen jäsen</u>	<u>Varajäsen</u>
Mikko Koivusalo	Markus Aho
Tuomas Virtala	Erkko Ryyänen
Jorma Länsitalo	Jari Suvanto
Mikko Mursula	Ilja Ripatti

### Hallituksen järjestäytyminen

Uusi hallitus valitsi 11.3.2021 keskuudestaan puheenjohtajaksi Mikko Koivusalon ja varapuheenjohtajaksi Mikko Mursulan. Hallituksen alaiseen palkitsemiskomiteaan valittiin jäseneksi edellisten lisäksi Tuomas Virtala. Yhtiön ja osakkaan välisiä sopimuksia valvovan Oversight Committeeen puheenjohtajaksi valittiin Mikko Mursula, jäseniksi Mikko Koivusalo sekä Tuomas Virtala ja varajäseneksi Jorma Länsitalo.

Varsinaisen yhtiökokouksen pöytäkirja on kokonaisuudessaan luettavissa yhtiön verkkosivuilla [www.tornator.fi/Sijoittajat](http://www.tornator.fi/Sijoittajat).

### Katsauskauden jälkeiset olennaiset tapahtumat

Ei olennaisia tapahtumia.



**Osakkeenomistajat 30.6.2021**

<u>Omistaja</u>	<u>%</u>
Stora Enso Oyj	41,00 %
Keskinäinen eläkevakuutusyhtiö Ilmarinen	23,13 %
Keskinäinen työeläkevakuutusyhtiö Varma	15,33 %
OP Henkivakuutus Oy	5,21 %
OP-Metsänomistaja -erikoissijoitusrahasto	5,00 %
OP-Eläkesäätiö	4,16 %
Pensionsförsäkringsaktiebolaget Veritas	2,50 %
Finnairin Eläkesäätiö	2,18 %
Riffu Oy	0,75 %
Danilostock Oy	0,75 %
<b>Yhteensä</b>	<b>100,00 %</b>

**Liitteet: Puolivuosisikatsaus 1.1.-30.6.2021**

Puolivuosisikatsaus on saatavilla myös yhtiön verkkosivuilta [www.tornator.fi](http://www.tornator.fi).

**Lisätietoja:**

Toimitusjohtaja Henrik Nieminen, puh. 040 869 7613

Talous- ja rahoitusjohtaja Antti Siirtola, puh. 040 773 0975

[www.tornator.fi](http://www.tornator.fi)

Tornator on johtava kestävään metsätalouteen erikoistunut yhtiö Euroopassa. Se omistaa metsiä Suomen lisäksi Virossa ja Romaniassa. Konsernin liikevaihto oli vuonna 2020 noin 118 miljoona euroa ja taseen koko noin 2,0 miljardia euroa. Konserni työllistää suoraan noin 180 henkilöä. Kaikkiaan yhtiön metsät työllistävät suoraan omaa henkilökuntaa sekä yrittäjiä ja heidän työntekijöitään noin 1000 henkilötyövuoden verran. Emoyhtiön omistajat ovat suomalaisia, pääosin institutionaalisia sijoittajia. Tornatorin missio on luoda kestävää hyvinvointia metsästä.

Taulukko-osa – Lyhennetyt tilinpäätöslaskelmat ja liitetiedot

Konsernin lyhennetty tuloslaskelma

1 000 euro	1.1.-30.6.2021 (tilintarkastamaton)	1.1.-30.6.2020 (tilintarkastamaton)	1.1.-31.12.2020 (tilintarkastettu)
<b>Liikevaihto</b>	<b>58 714</b>	<b>51 216</b>	<b>118 126</b>
Liiketoiminnan muut tuotot	3 270	1 922	22 684
Valmiiden ja keskeneräisten tuotteiden varastojen muutos	-1 851	-405	-2 362
Materiaalit ja palvelut	-9 425	-8 935	-27 920
Henkilöstökulut	-4 362	-4 136	-9 162
Poistot ja arvonalentumiset	-1 634	-1 564	-3 097
Liiketoiminnan muut kulut	-2 986	-2 995	-6 902
Biologisten hyödykkeiden käyvän arvon muutos ja hakkuut	988	982	121 057
<b>Liikevoitto</b>	<b>42 714</b>	<b>36 085</b>	<b>212 424</b>
Rahoitustuotot	150	139	240
Rahoituskulut	-9 061	-9 919	-20 908
Rahoitusinstrumenttien käyvän arvon muutos	37 491	-38 891	-33 316
<b>Rahoituserät (netto)</b>	<b>28 580</b>	<b>-48 670</b>	<b>-53 984</b>
<b>Voitto/tappio ennen veroja</b>	<b>71 294</b>	<b>-12 585</b>	<b>158 440</b>
Tuloverot	-12 510	3 129	-9 132
Laskennallisten verojen muutos	-288	-330	-28 256
<b>Tilikauden tulos</b>	<b>58 495</b>	<b>-9 786</b>	<b>121 053</b>
Jakautuminen: <b>Emoyhtiön omistajille</b>	<b>58 495</b>	<b>-9 786</b>	<b>121 053</b>
<b>Konsernin laaja tuloslaskelma</b>			
<b>Tilikauden tulos</b>	<b>58 495</b>	<b>-9 786</b>	<b>121 053</b>
<b>Kauden muut laajan tuloksen erät verojen jälkeen:</b> Erät, joita ei myöhemmin siirretä tulosvaikutteiseksi Etuuspohjaisen nettovelan (tai omaisuuserän) uudelleen määrittämisestä johtuvat erät			39
Erät, jotka saatetaan myöhemmin siirtää tulosvaikutteiseksi Muuntoero	-480	-449	-651
<b>Kauden laaja tulos yhteensä</b>	<b>58 015</b>	<b>-10 235</b>	<b>120 441</b>
Jakautuminen: <b>Emoyhtiön omistajille</b>	<b>58 015</b>	<b>-10 235</b>	<b>120 441</b>

TORNATOR OYJ – PUOLIVUOSIKATSAUS  
1.1.-30.6.2021

Konsernin lyhennetty tase

1 000 euro	30.6.2021 (tilintarkastamaton)	30.6.2020 (tilintarkastamaton)	31.12.2020 (tilintarkastettu)
<b>VARAT</b>			
<b>Pitkäaikaiset varat</b>			
Aineettomat käyttöomaisuushyödykkeet	1 146	1 639	756
Aineelliset käyttöomaisuushyödykkeet	115 568	111 102	114 555
Käyttöoikeusomaisuuserät	2 051	2 109	2 268
Biologiset hyödykkeet	1 858 220	1 702 406	1 841 202
Muut sijoitukset	111	111	111
Pitkäaikaiset saamiset	8 200		8 200
<b>Pitkäaikaiset varat yhteensä</b>	<b>1 985 297</b>	<b>1 817 367</b>	<b>1 967 092</b>
<b>Lyhytaikaiset varat</b>			
Vaihto-omaisuus	47	47	34
Myyntisaamiset ja muut saamiset	17 510	24 230	15 082
Sijoitukset noteeraamattomiin arvopapereihin	5 878	3 023	7 113
Rahavarat	17 677	14 810	56 717
<b>Lyhytaikaiset varat yhteensä</b>	<b>41 112</b>	<b>42 110</b>	<b>78 946</b>
<b>VARAT YHTEENSÄ</b>	<b>2 026 409</b>	<b>1 859 477</b>	<b>2 046 038</b>
<b>OMA PÄÄOMA JA VELAT</b>			
<b>Emoyhtiön omistajille kuuluva oma pääoma</b>			
Osakepääoma	50 000	50 000	50 000
Muu oma pääoma	889 753	741 060	871 737
<b>Oma pääoma yhteensä</b>	<b>939 753</b>	<b>791 060</b>	<b>921 737</b>
<b>Pitkäaikaiset velat</b>			
Laskennalliset verovelat	220 595	192 370	220 306
Rahoitusvelat	748 378	549 566	673 523
Johdannaiset	74 764	179 911	174 384
Vuokravastuuvelat	1 834	1 839	2 002
Muut pitkäaikaiset velat	127	183	127
<b>Pitkäaikaiset velat yhteensä</b>	<b>1 045 697</b>	<b>923 869</b>	<b>1 070 343</b>
<b>Lyhytaikaiset velat</b>			
Rahoitusvelat	24	94 914	14 985
Ostovelat ja muut velat	32 680	49 303	29 878
Vuokravastuuvelat	305	330	341
Varaukset	7 950		8 753
<b>Lyhytaikaiset velat yhteensä</b>	<b>40 959</b>	<b>144 548</b>	<b>53 958</b>
<b>Velat yhteensä</b>	<b>1 086 656</b>	<b>1 068 417</b>	<b>1 124 301</b>
<b>OMA PÄÄOMA JA VELAT YHTEENSÄ</b>	<b>2 026 409</b>	<b>1 859 477</b>	<b>2 046 038</b>

TORNATOR OYJ – PUOLIVUOSIKATSAUS  
1.1.-30.6.2021

Laskelma konsernin oman pääoman muutoksista

1 000 euro	Osake- pääoma	Ylikurssi- rahasto	Muuntoero	Kertyneet voittovarot	Oma pääoma yhteensä
<b>Oma pääoma 1.1.2021</b>	50 000	29 995	-10 227	851 969	921 737
<b>Laaja tulos</b>					
Tilikauden tulos				58 495	58 495
Muut laajan tuloksen erät (verojen jälkeen)					
Muuntoero			-480		-480
<b>Kauden laaja tulos</b>	0	0	-480	58 495	58 015
<b>Liiketoimet omistajien kanssa</b>					
Osingonjako				-40 000	-40 000
<b>Liiketoimet omistajien kanssa yhteensä</b>	0	0	0	-40 000	-40 000
<b>Oma pääoma 30.6.2021 (tilintarkastamaton)</b>	50 000	29 995	-10 707	870 464	939 753
<b>Oma pääoma 1.1.2020</b>	50 000	29 995	-9 576	760 877	831 296
<b>Laaja tulos</b>					
Tilikauden tulos				-9 786	-9 786
Muut laajan tuloksen erät (verojen jälkeen)					
Muuntoero			-449		-449
<b>Kauden laaja tulos</b>	0	0	-449	-9 786	-10 235
<b>Liiketoimet omistajien kanssa</b>					
Osingonjako				-30 000	-30 000
<b>Liiketoimet omistajien kanssa yhteensä</b>	0	0	0	-30 000	-30 000
<b>Oma pääoma 30.6.2020 (tilintarkastamaton)</b>	50 000	29 995	-10 025	721 090	791 060
<b>Oma pääoma 1.1.2020</b>	50 000	29 995	-9 576	760 877	831 296
<b>Laaja tulos</b>					
Tilikauden tulos				121 053	121 053
Muut laajan tuloksen erät (verojen jälkeen)					
Muuntoero			-651		-651
Etuuspohjaisen nettovelan (tai omaisuuserän) uudelleen määrittämisestä johtuvat erät				39	39
<b>Kauden laaja tulos</b>	0	0	-651	121 092	120 441
<b>Liiketoimet omistajien kanssa</b>					
Osingonjako				-30 000	-30 000
<b>Liiketoimet omistajien kanssa yhteensä</b>				-30 000	-30 000
<b>Oma pääoma 31.12.2020</b>	50 000	29 995	-10 227	851 969	921 737

TORNATOR OYJ – PUOLIVUOSIKATSAUS  
1.1.-30.6.2021

Konsernin lyhennetty rahavirtalaskelma

1 000 euro	1.1.-30.6.2021	1.1.-30.6.2020	1.1.-31.12.2020
<b>Liiketoiminnan rahavirta</b>			
Myynnistä saadut maksut	47 022	46 385	110 545
Aineellisten hyödykkeiden luovutustulot	5 258	1 642	6 923
Liiketoiminnan muista tuotoista saadut maksut	3 362	1 671	15 500
Maksut liiketoiminnan kuluista	-19 488	-19 320	-34 539
<b>Liiketoiminnan rahavirta ennen rahoituseriä ja veroja</b>	<b>36 154</b>	<b>30 378</b>	<b>98 429</b>
Maksetut korot ja maksut muista liiketoiminnan rahoituskuluista	-69 016	-11 331	-23 563
Saadut korot liiketoiminnasta	115	139	240
Maksetut välittömät verot ja saadut veronpalautukset	-6 146	3 160	4 139
<b>Liiketoiminnan rahavirta</b>	<b>-38 893</b>	<b>22 346</b>	<b>79 245</b>
<b>Investointien rahavirta</b>			
Investoinnit biologisiin hyödykkeisiin	-18 027	-19 469	-40 162
Investoinnit aineellisiin hyödykkeisiin, metsämaapohja	-2 228	-2 414	-4 964
Investoinnit muihin aineellisiin ja aineettomiin hyödykkeisiin	-905	-740	-3 158
Investoinnit myytävissä oleviin rahoitusvaroihin	0	-871	-4 948
Luovutustulot myytävissä olevien rahoitusvarojen myynnistä	1 233	0	0
<b>Investointien rahavirta</b>	<b>-19 927</b>	<b>-23 494</b>	<b>-53 231</b>
<b>Rahoituksen rahavirta</b>			
Pitkäaikaisten lainojen nostot	150 000	300 000	700 000
Pitkäaikaisten lainojen takaisinmaksut	-75 036	-38	-25 085
Lyhytaikaisten lainojen takaisinmaksut	-15 000	-302 500	-632 500
Vuokrasopimusvelkojen lyhennys	-174	-143	-346
Maksetut osingot	-40 000	0	-30 000
<b>Rahoituksen rahavirta</b>	<b>19 790</b>	<b>-2 682</b>	<b>12 068</b>
<b>Rahavarojen muutos</b>	<b>-39 030</b>	<b>-3 830</b>	<b>38 082</b>
Rahavarat kauden alussa	56 717	18 651	18 651
Valuuttakurssimuutosten vaikutus rahavaroihin	-10	-12	-15
<b>Rahavarat kauden lopussa</b>	<b>17 677</b>	<b>14 810</b>	<b>56 717</b>

## Puolivuosisikatsauksen liitetiedot

### Yleistä

Tornator Oyj (Tornator tai yhtiö) ja sen tytäryhtiöt (yhdessä Tornator-konserni) on johtava kestävänsä metsätalouteen erikoistunut yhtiö Euroopassa. Tornator-konsernin ydintoimintaa on puun tuottaminen ja hakkuu-oikeuksien myynti. Yhtiö tarjoaa myös metsänhoitopalveluja, myy maa-alueita virkistyskäyttöön sekä ostaa metsätiloja. Tornator-konsernin päämarkkina-alue on Suomi, mutta se omistaa metsätiloja myös Romaniassa ja Virossa. Konsernin kaikki metsät ovat FSC®-sertifioituja. Pinta-alat jakautuvat seuraavasti: Suomi 640 000 (31.12.2020: 635 000), Viro 66 000 (66 000) ja Romania 12 000 (12 000) hehtaaria. Konsernin keskimääräinen henkilöstömäärä katsauskaudella oli 186 (183).

Suomi FSC-C123368  
Viro FSC-C132610  
Romania FSC-C132426

Tornator-konsernin puolivuosisikatsaus 30.6.2021 päättyneeltä kuuden kuukauden jaksolta on laadittu kansainvälisen tilinpäätösstandardin IAS 34 Osavuosisikatsaukset mukaisesti. Puolivuosisikatsausta tulee lukea yhdessä vuoden 2020 tilinpäätöksen kanssa, joka on laadittu kansainvälisten tilinpäätösstandardien (International Financial Reporting Standards, IFRS) mukaisesti.

Puolivuosisikatsaus on laadittu noudattaen samoja laadintaperiaatteita kuin vuoden 2020 tilinpäätös, lukuun ottamatta uusia IFRS-standardeja, joita sovelletaan 1.1.2021 ja sen jälkeen alkavilla tilikausilla. IFRS –standardien vuosittaisilla parannuksilla ei ole ollut vaikutusta 30.6.2021 puolivuosisikatsauksen laatimiseen.

Puolivuosisikatsauksen laatiminen edellyttää tiettyjen arvioiden ja oletusten käyttämistä. Näiden oletusten ja arvioiden käyttäminen vaikuttaa puolivuosisikatsauksessa raportoituihin varoihin ja velkoihin, ehdollisten varojen ja velkojen esittämiseen liitetiedoissa sekä tilikaudelta raportoituihin tuottoihin ja kuluihin. Nämä arviot perustuvat johdon parhaaseen tietoon tapahtumista ja siten lopulliset toteutuvat tulokset voivat erota tehdyistä arvioista.

Puolivuosisikatsausta laadittaessa olennaiset johdon harkintaa ja arvioita edellyttäneet osa-alueet olivat samat kuin vuoden 2020 tilinpäätöksessä.

Tässä puolivuosisikatsauksessa esitetyt luvut ovat pyöristettyjä, joten yhteissummat saattavat erota yksittäisistä luvuista lasketuista summista.

### Toimintasegmentit

Konsernin ydintoimintaa on puun tuottaminen ja hakkuu-oikeuksien myynti suunniteltuihin leimikoihin. Leimikot sisältävät normaaleja hakkuutapoja sekä puutavaralajeja. Konsernin liiketoimintaa johdetaan ja seurataan yhtenä kokonaisuutena, joten konsernilla on vain yksi toimintasegmentti. Näin ollen segmenttitietoja ei esitetä, sillä ne toistaisivat tuloslaskelmassa ja taseessa esitettyjä lukuja.

Puun luovutus (=asiakas hakkaa ostamansa leimikot ja puun omistusoikeus siirtyy ostajalle) muodosti 84,9 % katsauskauden liikevaihdosta (94,1 % 1.1.-30.6.2020).

Seuraavissa taulukoissa on esitetty tuottojen ja pitkäaikaisten varojen maantieteellinen jakautuminen. Liikevaihto kohdistetaan maihin metsän maantieteellisen sijainnin perusteella seuraavasti:

TORNATOR OYJ – PUOLIVUOSIKATSAUS  
1.1.-30.6.2021

	1.1.-30.6.2021		1.1.-30.6.2020		1.1.-31.12.2020	
<b>Tuotot:</b>	1 000 euro	%	1 000 euro	%	1 000 euro	%
Suomi	53 079	90,4	46 810	91,4	107 977	91,4
Romania ja Viro	5 635	9,6	4 406	8,6	10 149	8,6
<b>Yhteensä</b>	<b>58 714</b>	<b>100,0</b>	<b>51 216</b>	<b>100,0</b>	<b>118 126</b>	<b>100,0</b>

	30.6.2021		30.6.2020		31.12.2020	
<b>Biologiset hyödykkeet:</b>	1 000 euro	%	1 000 euro	%	1 000 euro	%
Suomi	1 688 786	90,9	1 499 551	88,1	1 671 256	90,8
Romania ja Viro	169 434	9,1	202 855	11,9	169 946	9,2
<b>Yhteensä</b>	<b>1 858 220</b>	<b>100,0</b>	<b>1 702 406</b>	<b>100,0</b>	<b>1 841 202</b>	<b>100,0</b>

### Aineettomat oikeudet

1 000 euro	ICT-ohjelmat	Muut aineettomat oikeudet	Yhteensä
<b>Hankintameno 1.1.2021</b>	<b>8 725</b>	<b>82</b>	<b>8 808</b>
Muuntoero	-31		-31
Lisäykset	626		626
Vähennykset	0		0
<b>Hankintameno 30.6.2021</b>	<b>9 321</b>	<b>82</b>	<b>9 403</b>
<b>Kertyneet poistot ja arvonalentumiset</b>			
Kertyneet poistot ja arvonalentumiset 1.1.2021	-7 970	-82	-8 052
Poistot ja arvonalentumiset	-205	0	-205
<b>Kertyneet poistot ja arvonalentumiset 30.6.2021</b>	<b>-8 174</b>	<b>-82</b>	<b>-8 257</b>
<b>Kirjanpitoarvo 30.6.2021</b>	<b>1 146</b>	<b>0</b>	<b>1 146</b>
Kirjanpitoarvo 1.1.2021	756	0	756

1 000 euro	ICT-ohjelmat	Muut aineettomat oikeudet	Yhteensä
<b>Hankintameno 1.1.2020</b>	<b>8 463</b>	<b>993</b>	<b>9 456</b>
Muuntoero	-2		-2
Lisäykset	47		47
Vähennykset			0
<b>Hankintameno 30.6.2020</b>	<b>8 508</b>	<b>993</b>	<b>9 501</b>
<b>Kertyneet poistot ja arvonalentumiset</b>			
Kertyneet poistot ja arvonalentumiset 1.1.2020	-7 574	-82	-7 657
Poistot ja arvonalentumiset	-206	0	-206
<b>Kertyneet poistot ja arvonalentumiset 30.6.2020</b>	<b>-7 780</b>	<b>-82</b>	<b>-7 862</b>
<b>Kirjanpitoarvo 30.6.2020</b>	<b>728</b>	<b>911</b>	<b>1 639</b>
Kirjanpitoarvo 1.1.2020	889	911	1 800

TORNATOR OYJ – PUOLIVUOSIKATSAUS  
1.1.-30.6.2021

1 000 euro	ICT-ohjelmat	Muut aineettomat oikeudet	Yhteensä
<b>Hankintameno 1.1.2020</b>	<b>8 463</b>	<b>993</b>	<b>9 456</b>
Muuntoero	-3		-3
Lisäykset	265		265
Vähennykset		-911	-911
<b>Hankintameno 31.12.2020</b>	<b>8 725</b>	<b>82</b>	<b>8 808</b>
<b>Kertyneet poistot ja arvonalentumiset</b>			<b>0</b>
Kertyneet poistot ja arvonalentumiset 1.1.2020	-7 574	-82	-7 656
Poistot ja arvonalentumiset	-396		-396
<b>Kertyneet poistot ja arvonalentumiset 31.12.2020</b>	<b>-7 970</b>	<b>-82</b>	<b>-8 052</b>
<b>Kirjanpitoarvo 31.12.2020</b>	<b>756</b>	<b>0</b>	<b>756</b>
Kirjanpitoarvo 1.1.2020	889	911	1 800

### Aineelliset käyttöomaisuushyödykkeet

1 000 euro	Maa-alueet	Rakennukset	Koneet ja kalusto	Tiet ja ojat	Keskeneräiset hankinnat	Yhteensä
<b>Hankintameno 1.1.2021</b>	<b>98 333</b>	<b>1 457</b>	<b>2 842</b>	<b>36 016</b>	<b>2 327</b>	<b>140 975</b>
Muuntoero	-46	-7	-22	-27	-1	-104
Lisäykset	2 228	0	55	429	740	3 453
Vähennykset	-201	0	0	0	-895	-1 096
<b>Hankintameno 30.6.2021</b>	<b>100 314</b>	<b>1 450</b>	<b>2 875</b>	<b>36 419</b>	<b>2 171</b>	<b>143 229</b>
<b>Kertyneet poistot ja arvonalentumiset</b>						
Kertyneet poistot ja arvonalentumiset 1.1.2021	0	-582	-2 331	-23 507	0	-26 420
Poistot ja arvonalentumiset	0	-32	-105	-1 105	0	-1 242
<b>Kertyneet poistot ja arvonalentumiset 30.6.2021</b>	<b>0</b>	<b>-614</b>	<b>-2 435</b>	<b>-24 612</b>	<b>0</b>	<b>-27 661</b>
<b>Kirjanpitoarvo 30.6.2021</b>	<b>100 314</b>	<b>836</b>	<b>439</b>	<b>11 807</b>	<b>2 171</b>	<b>115 568</b>
Kirjanpitoarvo 1.1.2021	98 333	875	512	12 509	2 327	114 555



TORNATOR OYJ – PUOLIVUOSIKATSAUS  
1.1.-30.6.2021

1 000 euro

	Maa-alueet	Rakennukset	Koneet ja kalusto	Tiet ja ojat	Keskeneräiset hankinnat	Yhteensä
<b>Hankintameno 1.1.2020</b>	<b>93 696</b>	<b>1 268</b>	<b>2 586</b>	<b>33 125</b>	<b>2 820</b>	<b>133 494</b>
Muuntoero	-45	-5	-2	-18	-12	-83
Lisäykset	2 407	61	82	53	666	3 269
Vähennykset	-39	0	0	0	-268	-307
<b>Hankintameno 30.6.2020</b>	<b>96 019</b>	<b>1 324</b>	<b>2 666</b>	<b>33 160</b>	<b>3 205</b>	<b>136 374</b>
<b>Kertyneet poistot ja arvonalentumiset</b>						
Kertyneet poistot ja arvonalentumiset 1.1.2020	0	-534	-2 154	-21 408	0	-24 096
Poistot ja arvonalentumiset	0	-28	-85	-1 061	0	-1 175
<b>Kertyneet poistot ja arvonalentumiset 30.6.2020</b>	<b>0</b>	<b>-563</b>	<b>-2 239</b>	<b>-22 470</b>	<b>0</b>	<b>-25 271</b>
<b>Kirjanpitoarvo 30.6.2020</b>	<b>96 019</b>	<b>761</b>	<b>427</b>	<b>10 690</b>	<b>3 205</b>	<b>111 102</b>
Kirjanpitoarvo 1.1.2020	93 696	734	432	11 716	2 820	109 398

1 000 euro

	Maa-alueet	Rakennukset	Koneet ja kalusto	Tiet ja ojat	Keskeneräiset hankinnat	Yhteensä
<b>Hankintameno 1.1.2020</b>	<b>93 696</b>	<b>1 268</b>	<b>2 586</b>	<b>33 125</b>	<b>2 820</b>	<b>133 494</b>
Muuntoero	-67	-8	-2	-26	-18	-121
Lisäykset	4 964	197	270	2 918	2 896	11 244
Vähennykset	-260	0	-11	0	-3 370	-3 642
<b>Hankintameno 31.12.2020</b>	<b>98 333</b>	<b>1 457</b>	<b>2 842</b>	<b>36 016</b>	<b>2 327</b>	<b>140 975</b>
<b>Kertyneet poistot ja arvonalentumiset</b>						0
Kertyneet poistot ja arvonalentumiset 1.1.2020	0	-534	-2 154	-21 408	0	-24 096
Poistot ja arvonalentumiset	0	-48	-177	-2 099	0	-2 323
<b>Kertyneet poistot ja arvonalentumiset 31.12.2020</b>	<b>0</b>	<b>-582</b>	<b>-2 331</b>	<b>-23 507</b>	<b>0</b>	<b>-26 420</b>
<b>Kirjanpitoarvo 31.12.2020</b>	<b>98 333</b>	<b>875</b>	<b>512</b>	<b>12 509</b>	<b>2 327</b>	<b>114 555</b>
Kirjanpitoarvo 1.1.2020	93 696	734	432	11 716	2 820	109 398

Käyttöoikeusomaisuuserät

1 000 euro	Toimitilat	Koneet ja kalusto	Käyttöoikeusomaisuus yhteensä
<b>Hankintameno 1.1.2021</b>	<b>2 280</b>	<b>693</b>	<b>2 973</b>
Lisäykset	0	0	0
Vähennykset	0	-30	-30
<b>Hankintameno 30.6.2021</b>	<b>2 280</b>	<b>663</b>	<b>2 942</b>
<b>Kertyneet poistot ja arvonalentumiset</b>			
Kertyneet poistot ja arvonalentumiset 1.1.2020	-393	-311	-704
Poistot ja arvonalentumiset	-98	-90	-187
<b>Kertyneet poistot ja arvonalentumiset 30.6.2021</b>	<b>-490</b>	<b>-401</b>	<b>-892</b>
<b>Kirjanpitoarvo 30.6.2021</b>	<b>1 790</b>	<b>261</b>	<b>2 051</b>

1 000 euro	Toimitilat	Koneet ja kalusto	Käyttöoikeusomaisuus yhteensä
<b>Hankintameno 1.1.2020</b>	<b>2 117</b>	<b>494</b>	<b>2 611</b>
Lisäykset	0	8	8
Vähennykset	0	0	0
<b>Hankintameno 30.6.2020</b>	<b>2 117</b>	<b>502</b>	<b>2 619</b>
<b>Kertyneet poistot ja arvonalentumiset</b>			
Kertyneet poistot ja arvonalentumiset 1.1.2020	-195	-132	-326
Poistot ja arvonalentumiset	-99	-84	-183
<b>Kertyneet poistot ja arvonalentumiset 30.6.2020</b>	<b>-294</b>	<b>-216</b>	<b>-510</b>
<b>Kirjanpitoarvo 30.6.2020</b>	<b>1 823</b>	<b>286</b>	<b>2 109</b>

1 000 euro	Toimitilat	Koneet ja kalusto	Käyttöoikeusomaisuus yhteensä
<b>Hankintameno 1.1.2020</b>	<b>2 117</b>	<b>494</b>	<b>2 611</b>
Lisäykset	163	210	373
Vähennykset		-11	-11
<b>Hankintameno 31.12.2020</b>	<b>2 280</b>	<b>693</b>	<b>2 973</b>
<b>Kertyneet poistot ja arvonalentumiset</b>			
Kertyneet poistot ja arvonalentumiset 1.1.2020	-195	-132	-326
Poistot ja arvonalentumiset	-198	-180	-378
<b>Kertyneet poistot ja arvonalentumiset 31.12.2020</b>	<b>-393</b>	<b>-311</b>	<b>-704</b>
<b>Kirjanpitoarvo 31.12.2020</b>	<b>1 887</b>	<b>381</b>	<b>2 268</b>

## Biologiset hyödykkeet

1 000 euro	30.6.2021	30.6.2020	31.12.2020
<b>Biologiset hyödykkeet kauden alussa</b>	<b>1 841 202</b>	<b>1 682 631</b>	<b>1 682 631</b>
Hakkuut	988	982	-2 490
Arvostusero	0	0	123 547
<b>Muutos tuloslaskelmassa</b>	<b>988</b>	<b>982</b>	<b>121 057</b>
Lisäykset	18 027	19 469	40 162
Vähennykset	-1 623	-315	-2 105
Muuntoero	-373	-361	-543
<b>Biologiset hyödykkeet kauden lopussa</b>	<b>1 858 220</b>	<b>1 702 406</b>	<b>1 841 202</b>

## Rahoitusvelat

1 000 euro	1.1.2021	Rahoituksen rahavirta	Korkokuluihin kirjatut erät	30.6.2021
Joukkovelkakirjalainat	348 515		127	348 643
Lainat rahoituslaitoksilta	325 032	75 000	-297	399 735
Yritystodistukset	14 961	-15 000	39	0
<b>Yhteensä</b>	<b>688 509</b>	<b>60 000</b>	<b>-131</b>	<b>748 378</b>

## Vuokravastuut

1 000 euro	30.6.2021	30.6.2020	31.12.2020
Pitkäaikainen	1 834	1 839	2 002
Lyhytaikainen	305	330	341
<b>Yhteensä</b>	<b>2 139</b>	<b>2 169</b>	<b>2 344</b>

## Johdannaiset

Tornator käyttää korkoriskiltä suojautumiseen pitkiä koronvaihtosopimuksia, joissa yhtiö maksaa kiinteää korkoa.

1 000 euroa	30.6.2021			30.6.2020			31.12.2020		
	Varat	Velat	Netto	Varat	Velat	Netto	Varat	Velat	Netto
Koronvaihtosopimukset	0	-74 764	-74 764	0	-179 911	-179 911	0	-174 384	-174 384
<b>Johdannaisten käyvät arvot yhteensä</b>	<b>0</b>	<b>-74 764</b>	<b>-74 764</b>	<b>0</b>	<b>-179 911</b>	<b>-179 911</b>	<b>0</b>	<b>-174 384</b>	<b>-174 384</b>

## Korkojohdannaisten nimellisarvot

1 000 euroa	30.6.2021	30.6.2020	31.12.2020
Koronvaihtosopimukset	339 313	338 625	338 625
<b>Johdannaisten nimellisarvot yhteensä</b>	<b>339 313</b>	<b>338 625</b>	<b>338 625</b>

Korkojohdannaisten käyvän arvon muutos raportointikaudella

1 000 euroa	1.1. - 30.6.2021			1.1. - 30.6.2020	1.1. - 31.12.2020
	Tuotot	Kulut	Netto	Netto	Netto
<b>Tuloslaskelmaan kirjattu osuus*</b>	<b>37 493</b>		<b>37 493</b>	<b>-38 882</b>	<b>-33 320</b>
Koronvaihtosopimukset	37 493		37 493	-38 882	-33 320
<b>Kertyneiden korkojen muutoksen osuus**</b>	<b>206</b>		<b>206</b>	<b>29</b>	<b>-6</b>
<b>Koronvaihtosopimusten purkaminen, ei tulosvaikutusta</b>	<b>61 923</b>		<b>61 923</b>	<b>0</b>	<b>0</b>
Koronvaihtosopimukset	61 923		61 923	0	0
<b>Korkojohdannaisten käyvän arvon muutos taseessa</b>	<b>99 621</b>		<b>99 621</b>	<b>-38 853</b>	<b>-33 326</b>

\* Tuloslaskelmassa lisäksi -1,7 (-9,0) tuhatta euroa rahaston arvonmuutosta

\*\* Tuloslaskelmassa osana korkokuluja

Rahoitusvarojen ja -velkojen kirjanpitoarvot arvostusryhmittäin ja käyvän arvon perusteella 30.6.2021

Rahoitusvarat

	Jaksotettu hankintameno	Käypään arvoon tuloslaskelman kautta kirjattavat	Kirjanpitoarvot yhteensä	Käypä arvo
<b>Lyhytaikaiset</b>				
Noteeraamattomat arvopaperit		5 878	5 878	5 878
Myynti- ja muut saamiset	17 510		17 510	17 510
Rahavarat	17 677		17 677	17 677
<b>Yhteensä</b>	<b>35 187</b>	<b>5 878</b>	<b>41 065</b>	<b>41 065</b>

Rahoitusvelat

	Jaksotettu hankintameno	Käypään arvoon tuloslaskelman kautta kirjattavat	Kirjanpitoarvot yhteensä	Käypä arvo
<b>Pitkäaikaiset</b>				
Korolliset velat	748 378		748 378	764 959
Johdannaiset		74 764	74 764	74 764
<b>Yhteensä</b>	<b>748 378</b>	<b>74 764</b>	<b>823 141</b>	<b>839 722</b>
<b>Lyhytaikaiset</b>				
Korolliset velat	24		24	24
Osto- ja muut velat	32 680		32 680	32 680
<b>Yhteensä</b>	<b>32 704</b>		<b>32 704</b>	<b>32 704</b>

## Rahoitusinstrumenttien käyvät arvot

Tornator -konserni määrittää ja esittää rahoitusinstrumenttien käyvän arvon arvostustekniikoittain seuraavan hierarkian mukaisesti:

- Taso 1: vastaavanlaisten varojen tai velkojen noteeratut (oikaisemattomat) hinnat toimivilla markkinoilla
- Taso 2: muut tekniikat, joissa kaikki kirjattuun käypään arvoon merkittävästi vaikuttavat tekijät ovat todettavissa suoraan tai epäsuorasti
- Taso 3: tekniikat, joissa käytettävillä tekijöillä on merkittävä vaikutus kirjattuun käypään arvoon, mutta tekijät eivät perustu todettavissa oleviin markkinatietoihin.

Arvostustekniikat on kuvattu tarkemmin tilinpäätöksessä.

Käypien arvojen hierarkia	Taso 1	Taso 2	Taso 3	Yhteensä
Arvopaperit	5 878	-	-	5 878
Johdannaisvelat	-	74 764	-	74 764
Korolliset velat	-	764 983	-	764 983

## Lainakovenantit

Tornatorin lainasopimukseen liittyy ns. kovenantti lainojen vakuutena olevan metsäomaisuuden arvoa koskien. Tarkastelujaksolla yhtiö täytti turvallisella marginaalilla lainakovenanttia koskevan vaatimuksen.

## Lähipiiritapahtumat

Lähipiirin kanssa toteutuivat seuraavat liiketapahtumat:

Stora Enso –konserni omistaa 41 % emoyhtiön osakkeista, mikä tuottaa Stora Ensolle huomattavan vaikutusvallan konsernissa. Stora Enson kanssa toteutuivat seuraavat liiketapahtumat:

1 000 euro	Myyntit	Ostot	Saamiset	Velat
<b>30.6.2021</b>	<b>49 488</b>	<b>18</b>	<b>12 784</b>	<b>7 070</b>
30.6.2020	34 051	8	10 169	8 739
31.12.2020	78 438	16	11 746	11 204

Lähipiiriliiketapahtumat ovat toteutuneet samolla ehdoilla kuin riippumattomien osapuolten väliset liiketoimet.

## Johdon työsuhde-etuudet

1 000 euro	30.6.2021	30.6.2020	31.12.2020
Johtoryhmän (sis. toimitusjohtaja) palkat sivukuluineen ja muut lyhytaikaiset työsuhde-etuudet	786	443	854
Hallituksen palkkiot	26	26	53

### Muut omasta puolesta annetut vakuudet

Konserni on pantannut Suomessa olevaa metsäomaisuutta velkojen vakuudeksi sekä sopinut maa-ainesottojen jälkitöiden varmistamiseksi ja vuokravakuuksien kattamiseksi limiitin rahoituslaitoksen kanssa seuraavasti:

	30.6.2021	30.6.2020	31.12.2020
Pantatut maa-alueet ja biologiset hyödykkeet, milj. euro	1 607	1 587	1 609
Pankkitakauslimiitti, 1 000 euro	762	205	749

### Lyhytaikaiset ja vähäarvoiset vuokrasopimukset

30.6.2021 konsernin vuokravastuut lyhytaikaisista ja vähäarvoisista vuokrasopimuksista ovat 30 teur.